

# 已过信息

本信息已于2026年4月15日被更新。禧玛诺不就本信息作任何保证，包括但不限于就产品的测量数据、规格说明、兼容性信息。有关2026年4月15日后的任何改动及新产品的信息，请参见禧玛诺公司官网或直接联系我司销售人员。

# SHIMANO

**2025-2026**

**兼容性**

Compatibilities are subject to change without prior

请访问 [SHIMANO PRODUCT WEBSITE](#) 查看最新信息。

# 术语解释

<b>BB</b>	中轴	<b>HB</b>	前花鼓
<b>BC</b>	刹车外套线管	<b>HP</b>	车头碗组
<b>BCC</b>	充电器电源缆	<b>HRB, BR</b>	罗拉刹车
<b>BCR, EC</b>	充电器	<b>I-SPEC</b>	刹车和变速手柄集成安装系统
<b>BH</b>	刹车油管	<b>ID</b>	CI-DECK
<b>BL</b>	刹车手柄	<b>JC</b>	连接器
<b>BM</b>	电池支架	<b>LP</b>	车灯
<b>BR</b>	刹车夹器	<b>MF</b>	多级飞轮
<b>BTC</b>	电池罩	<b>MU</b>	电机组
<b>BT, BTR</b>	电池	<b>O.L.D.</b>	锁紧螺母尺寸 (Over Locknut Dimension)
<b>CB</b>	倒刹	<b>OT</b>	变速装置外套线管
<b>CC, EWC</b>	电线盖	<b>P.C.D.</b>	节圆直径 (Pitch Circle Diameter)
<b>CD</b>	链条装置	<b>PCE</b>	电脑连接检测装置
<b>CG</b>	护链盘	<b>PD</b>	脚踏
<b>CJ</b>	卡式接头	<b>PM</b>	POWER MODULATOR (动力调节器)
<b>CN</b>	链条	<b>QR</b>	快拆杆
<b>CP</b>	辐条护片	<b>RD</b>	后拨链器
<b>CR</b>	链轮片	<b>RT, SMRT</b>	盘片
<b>CS</b>	卡式飞轮	<b>RTAD</b>	盘片转接器
<b>CT</b>	链条张力器	<b>SB</b>	与刹车手柄集成的REVOSHIFT变速手柄
<b>DH</b>	发电花鼓	<b>SC</b>	自行车码表, 系统信息显示器
<b>DU</b>	驱动组件	<b>SF</b>	单级飞轮
<b>EW</b>	电线	<b>SG</b>	内变速花鼓
<b>EWCP</b>	卫星充电口	<b>SL</b>	变速手柄
<b>EWEX</b>	Di2 转接器, CAN 适配器	<b>SPD</b>	SHIMANO PEDALING DYNAMICS
<b>EWSW</b>	辅助开/关按钮	<b>SPD-SL</b>	SHIMANO PEDALING DYNAMICS-SL
<b>WWW, WU</b>	无线组件	<b>ST</b>	DUAL CONTROL LEVER (双控手柄):与刹车手柄集成的变速手柄
<b>FC</b>	曲柄, 曲柄臂	<b>SW</b>	变速按钮, 按钮组件, 辅助变速手柄
<b>FD</b>	前拨链器	<b>WH</b>	轮组
<b>FH</b>	FREEHUB (后花鼓)		
<b>GM</b>	卡箍		

# 型号颜色定义

XX-####	新型号
XX-####	目前的阵容型号
XX-####	停产型号

每个产品的状态可能会有所不同，具体取决于产品的分发状态和本文档的更新时间。

巴达信息

# 兼容性

## 用于山地车和 LIFESTYLE 组件的驱动系统 C-432

后驱动系统兼容性 [山地车, LIFESTYLE]

C-433 C-434 C-558 C-780 C-435 C-436 C-437 C-438 C-439  
C-546

前驱动系统兼容性 [山地车, 旅行车, LIFESTYLE]

C-440 C-559 C-441 C-442 C-445 C-446

前拨链器和曲柄

C-447

前拨链器和链条中心线 (TOURNEY)

C-448

曲柄, 中轴和链条中心线 [山地车, LIFESTYLE]

C-449 C-450

## 公路车、Gravel、LIFESTYLE 零件驱动系统 C-453

9速、10速、11速以及12速后驱动系统兼容性

C-806

后驱动系统兼容性

C-454

前驱动系统兼容性

C-455

## 用于公路车、Gravel、LIFESTYLE 组件的刹车系统 C-737

刹车系统兼容性 [公路车, LIFESTYLE]

C-456

油压系统兼容性 [公路车、Gravel]

C-499

油压系统兼容性 [都市自行车, LIFESTYLE]

C-500

BL-U8000 与变速手柄的兼容性

C-738

BL-UR405与变速手柄的兼容性

C-755

## I-SPEC C-156

I-SPEC变速手柄和刹车手柄兼容性

C-157

变速按钮和I-SPEC刹车手柄的兼容性

C-744

## 碟刹 C-460

SHIMANO刹车油兼容性	C-736
碟刹夹器和盘片的兼容性	C-461
锁环与花鼓的兼容性	C-612
刹车系统之间的兼容性 (MT400系列)	C-606
组合表 (机械式碟刹)	C-462 C-463 C-464
油压碟刹油管之间的兼容性	C-186 C-732 C-733
五线体螺钉的兼容性	C-625
刹车夹板产品列表	C-192 C-652 C-653
碟刹安装转接座	C-193 C-194 C-195

## 轮圈刹车 C-200

刹车 / 刹车块产品列表	C-201
对应于轮圈宽度的建议用刹车块	C-202

## 导线系统 C-605

聚合物涂层刹车线 (BC-9000 / BC-R680) 兼容性图表	C-306
------------------------------------	-------

## V-BRAKE (V型刹车)和罗拉刹车 C-465

刹车系统间的兼容性	C-466
带转换功能的刹车手柄兼容性	C-467 C-468 C-469

## 卡式飞轮 C-544

后鼓花和卡式飞轮轮齿兼容性	C-731
7速后拨链器与FREEHUB的兼容性	C-817
后拨链器和卡式飞轮齿数之间的兼容性 [公路车、Gravel、METREA]	C-254 C-648 C-255 C-256 C-257 C-258 C-259
LINKGLIDE 卡式飞轮和 FREEHUB (后花鼓) 兼容性	C-649

## ALFINE, NEXUS组件 C-470

用于设计车架的后下叉端片，飞轮片和曲柄的可用组合 C-471

机械内变速花鼓 / SM (CJ) 兼容性表 C-647

飞轮片和链条组合 C-608

## 货运自行车相关组件 C-651

对于DIN 79010:2020-02兼容性 C-672

## 辐条护片 C-298

辐条护片 C-491

山地车、Gravel、LIFESTYLE C-299

公路车、Gravel、METREA C-300

用于公路车的辐条护片 C-302

## E-BIKE兼容性图表 C-431

E-TUBE PROJECT Cyclist/Professional v5.4.4兼容性图表 C-525

驱动系统兼容性 C-488 C-706 C-656 C-657 C-658 C-659

按钮组件/自行车码表和刹车手柄兼容性 C-421

电池和电池支架兼容性 C-511

系统开/关功能兼容性 C-629

辅助按钮功能配置 C-781

速度感应器兼容性 C-549

电池和充电器的兼容性 C-562

ABS的兼容性 C-715 C-774 C-775

第三方E-BIKE系统的曲柄臂 C-783

## 电子产品资料 C-472

E-TUBE PROJECT Cyclist/Professional v5.4.4兼容性图表

C-473

Di2对于第三方E-BIKE系统的兼容性

C-429

## CI-DECK C-547

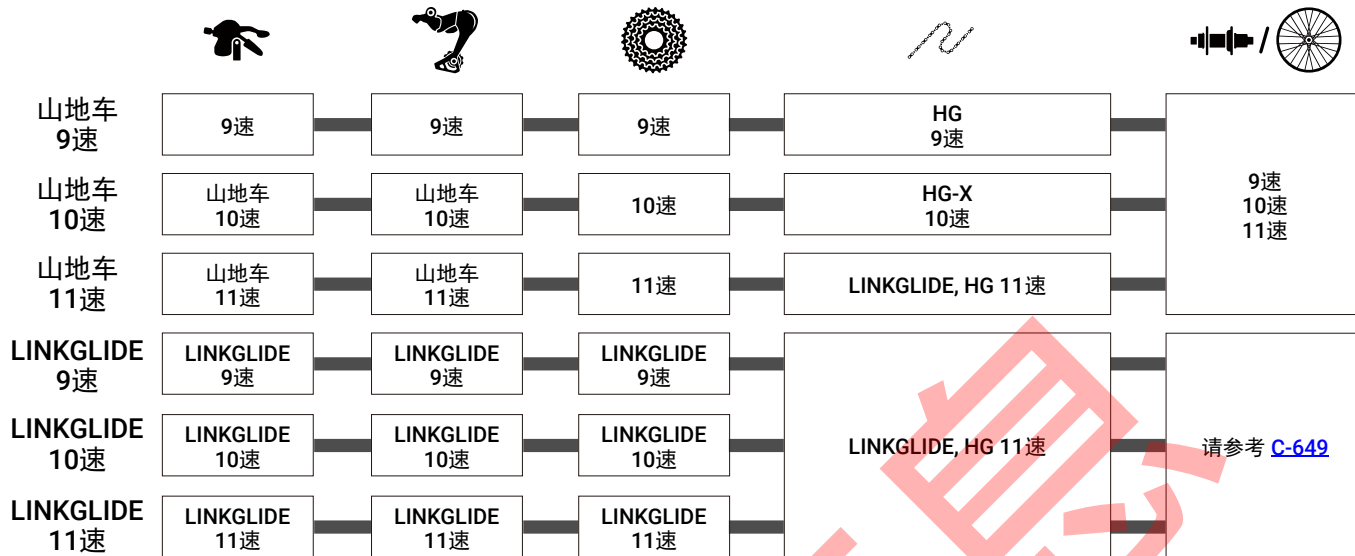
支架与ID/SC的兼容性

C-548

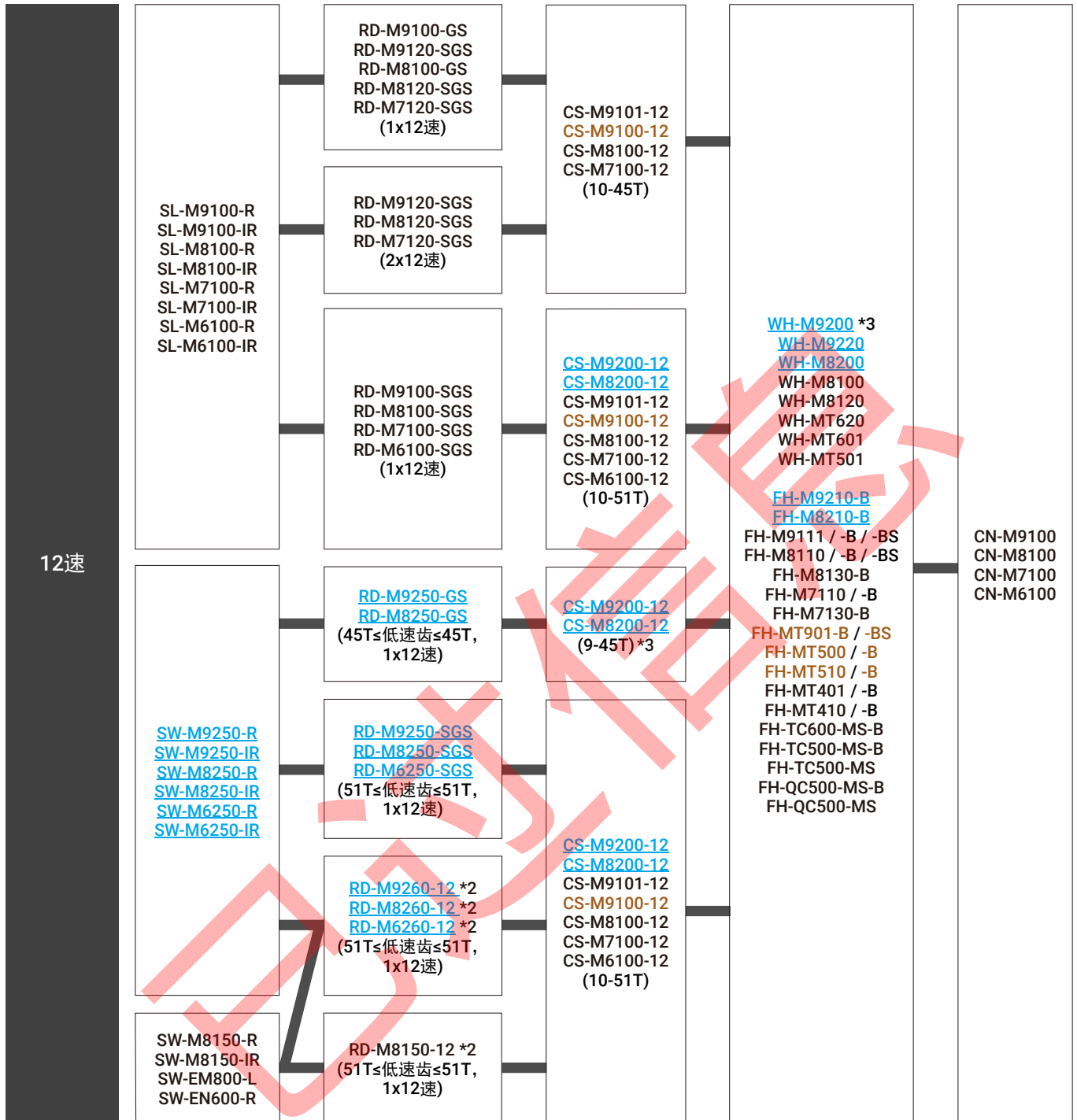
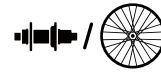
巴达信息

## 后驱动系统兼容性 [山地车, LIFESTYLE]

### 9,10,11速后驱动系统兼容性 C-434



# 12速后驱动系统 (MICRO SPLINE) [山地车] C-558



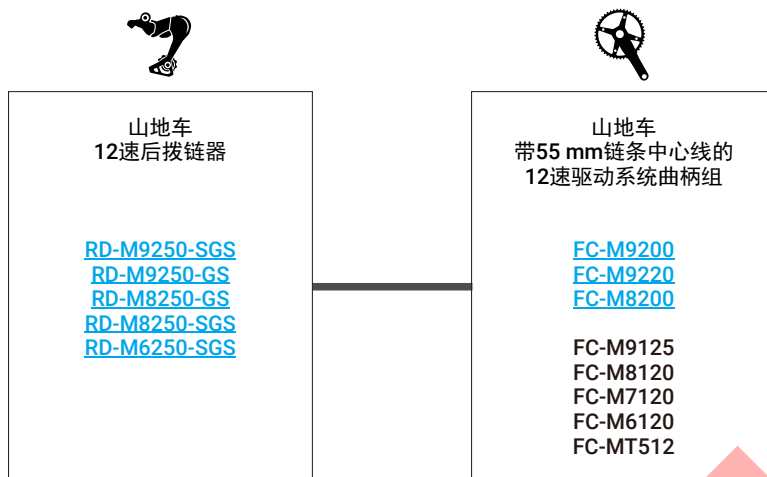
\*1 端部调节螺钉的调节方法与常规后拨链器不同。详细说明请参考经销商手册。

\*2 仅适用于E-BIKE

\*3 请勿用于E-BIKE

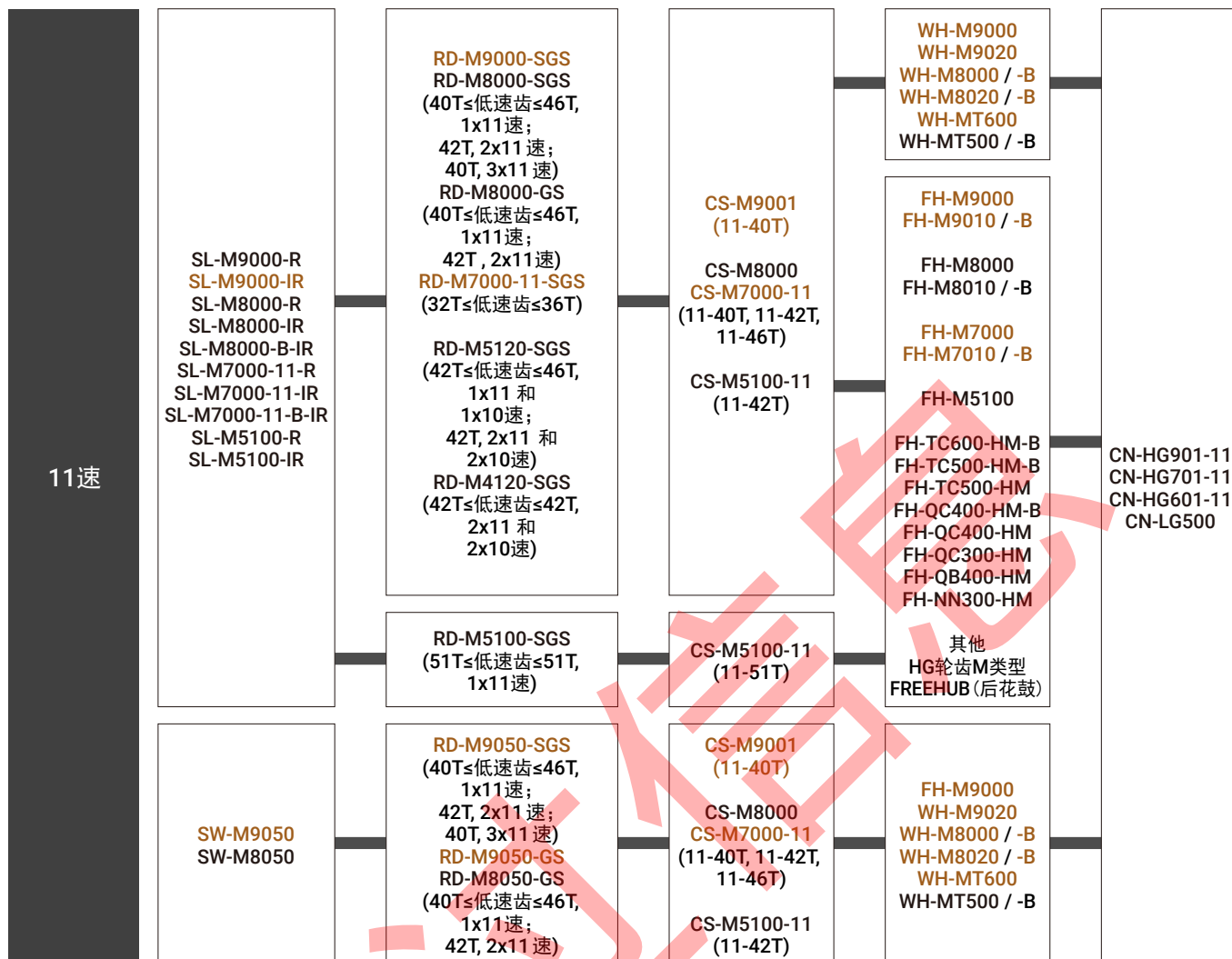
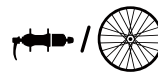
# 12速[山地车]前 x 后驱动系统兼容性 C-780

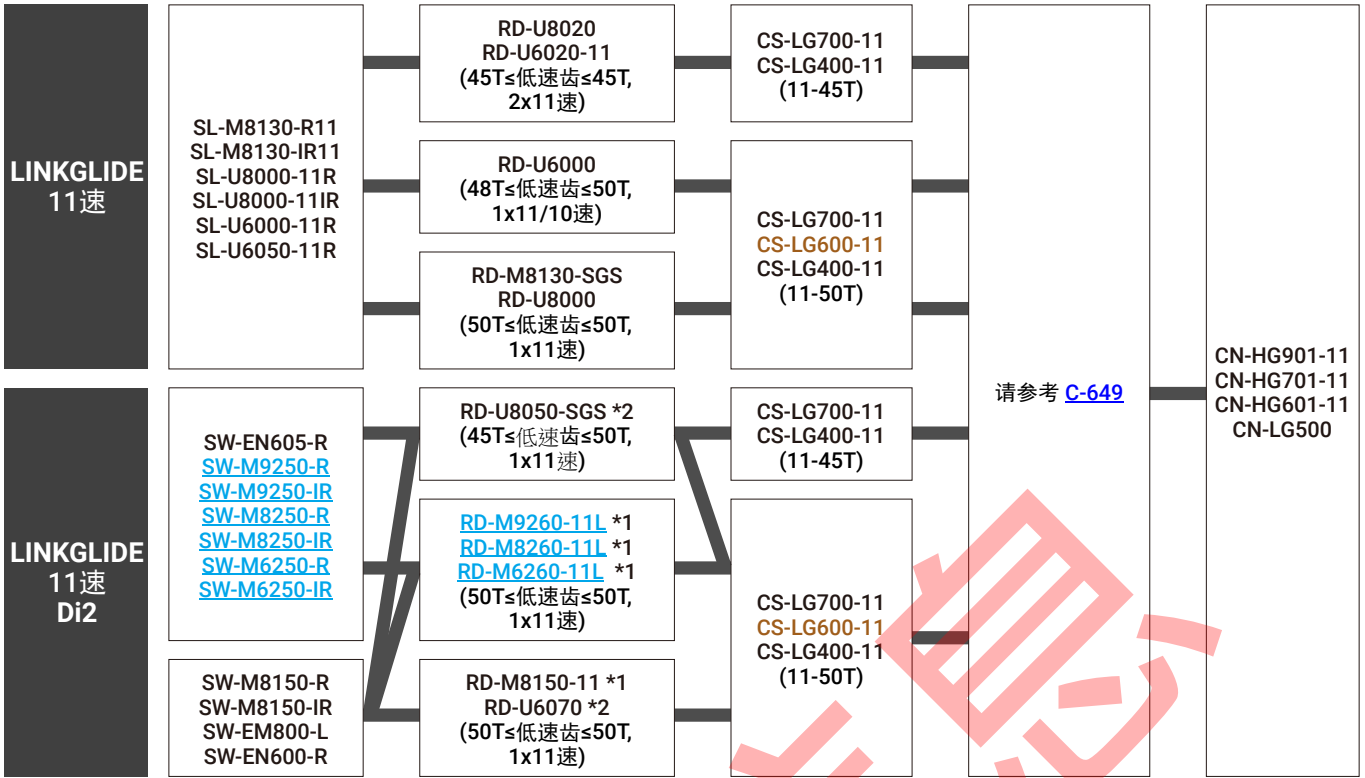
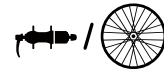
[RD-M9250](#) / [RD-M8250](#) / [RD-M6250](#) 兼容所有带55 mm链条中心线的12速曲柄组。



巴达信息

# 11速后驱动系统 [山地车, LIFESTYLE] C-435

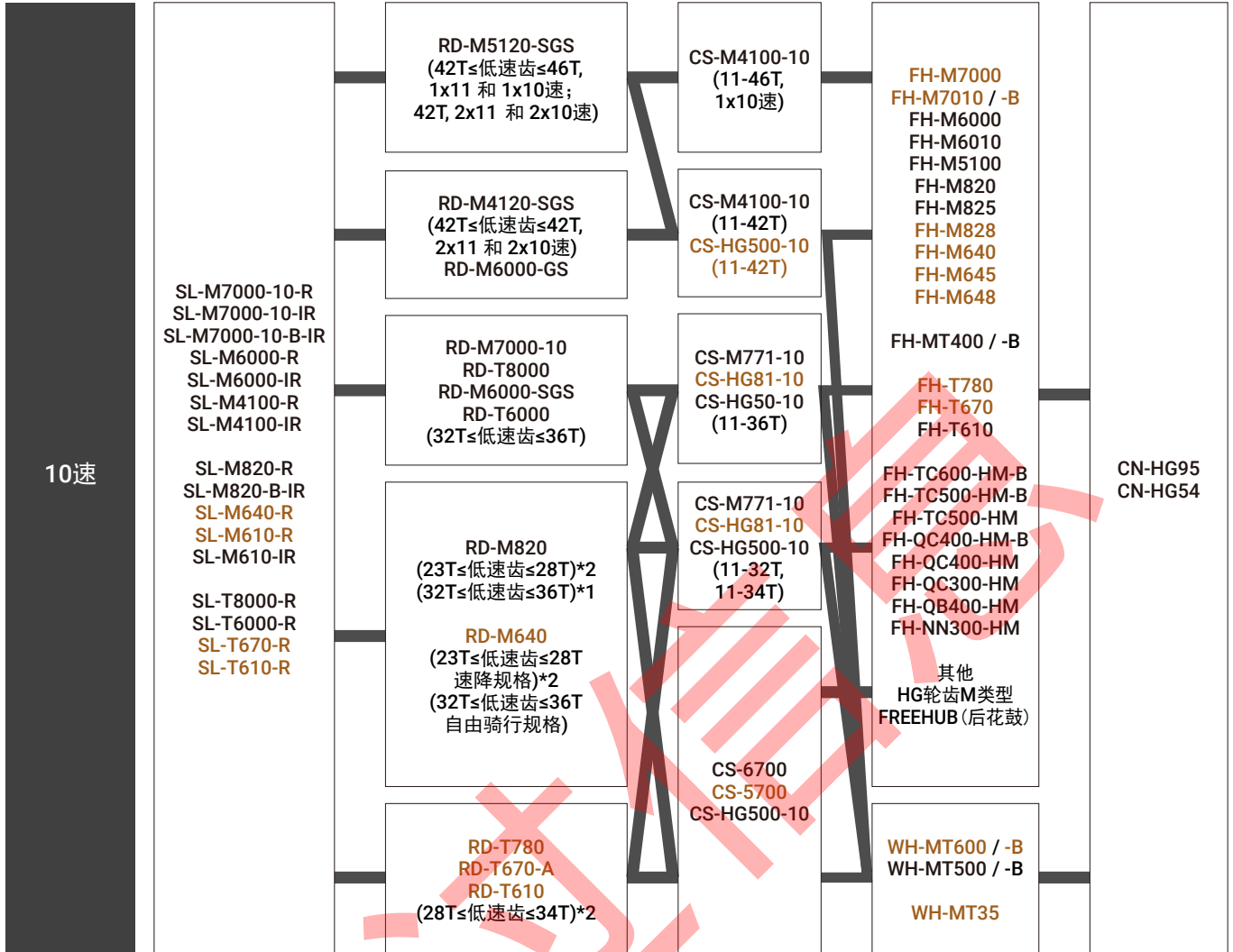
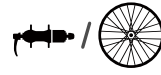


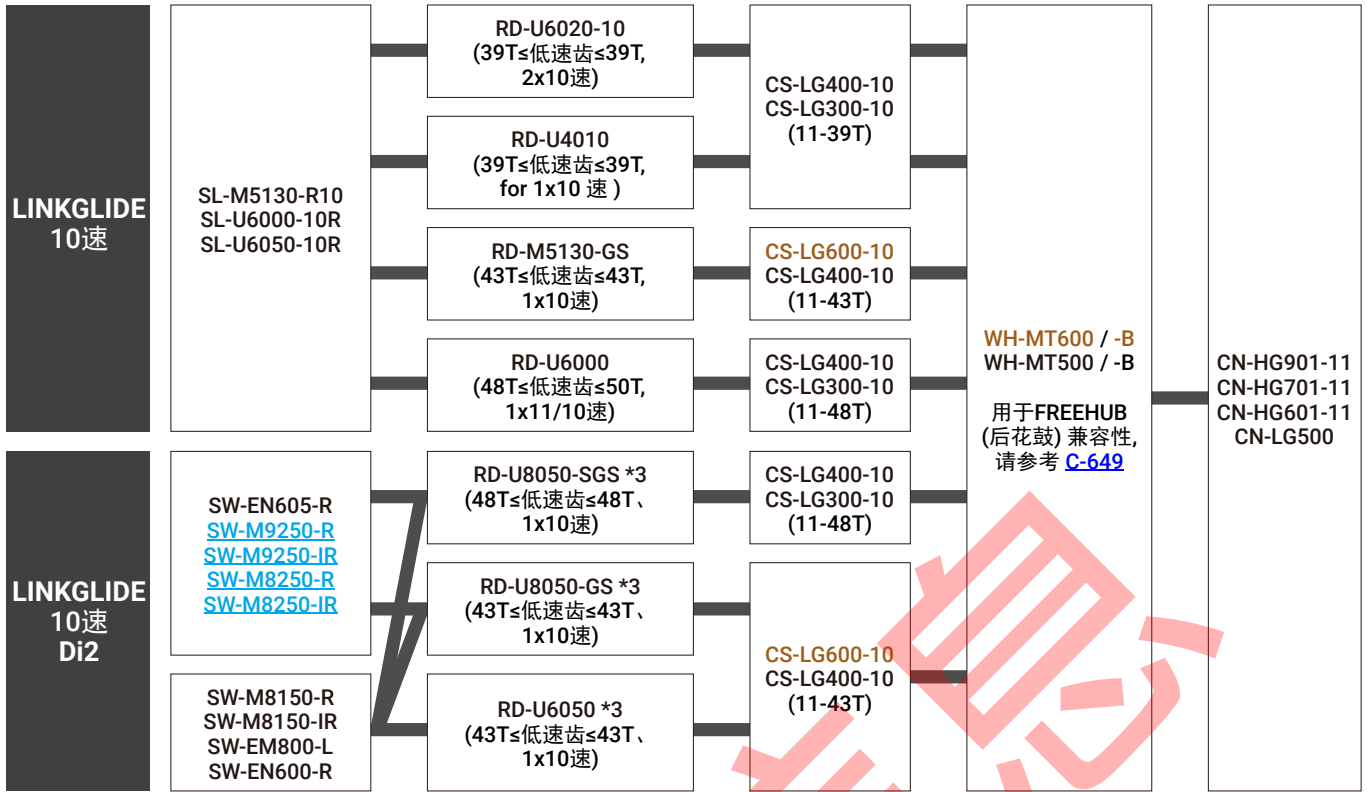
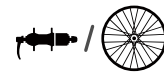


\*1 仅与 E-BIKE兼容

\*2 对于E-BIKE或Q'AUTO ([FH-U6060](#))自行车

# 10速后驱动系统 [山地车, LIFESTYLE] C-436



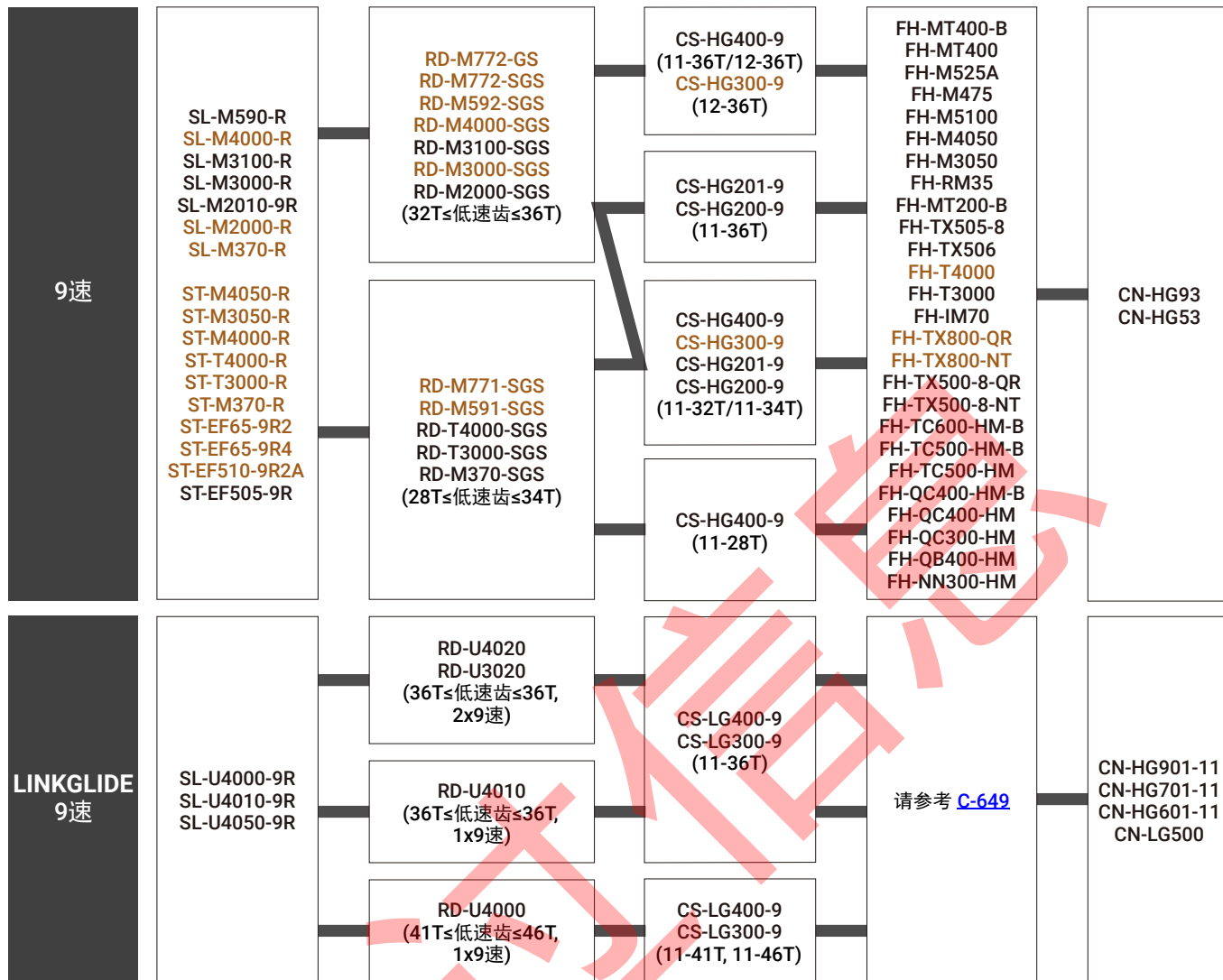


\*1 模式转换器

\*2 兼容公路车卡式飞轮

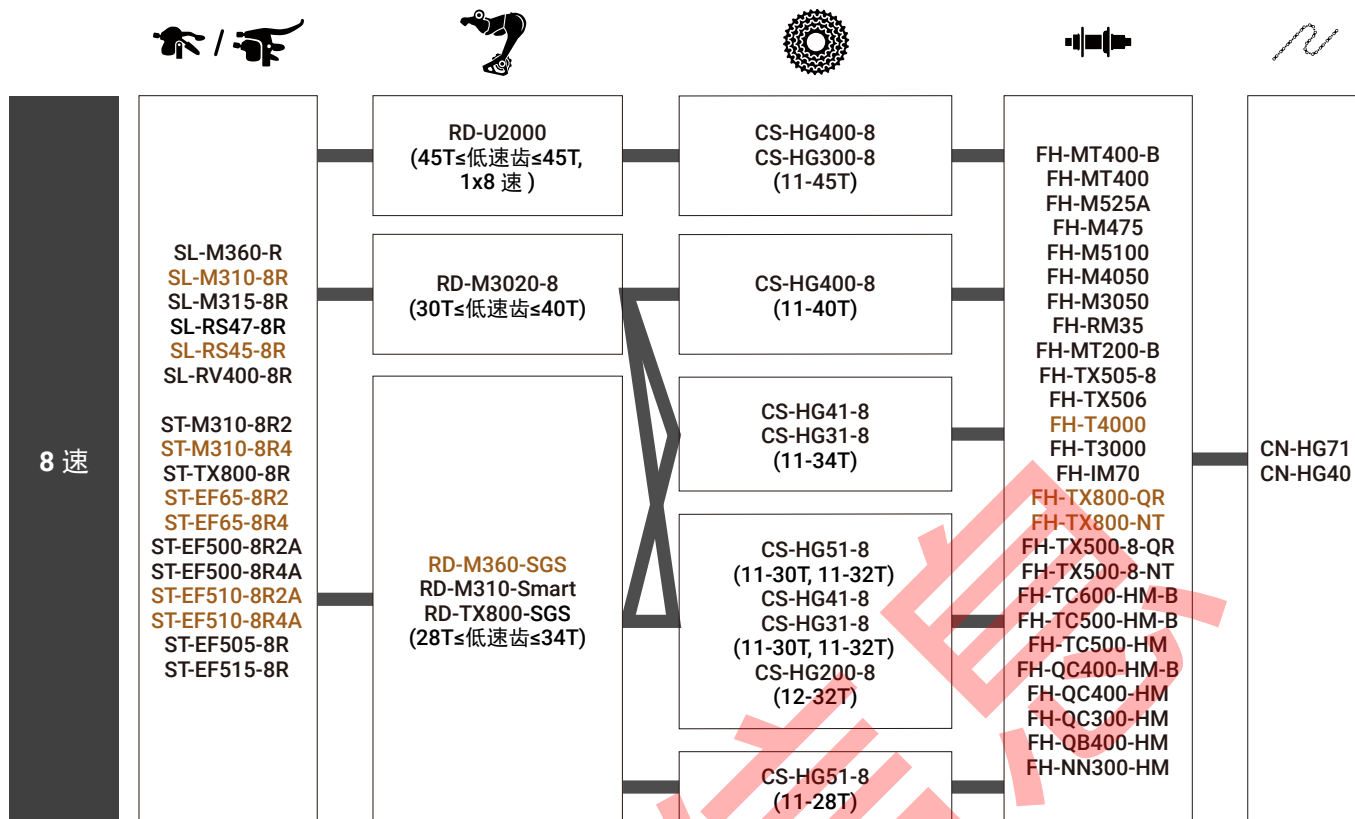
\*3 对于E-BIKE或Q'AUTO ([FH-U6060](#))自行车

# 9速后驱动系统 [山地车, LIFESTYLE] C-437



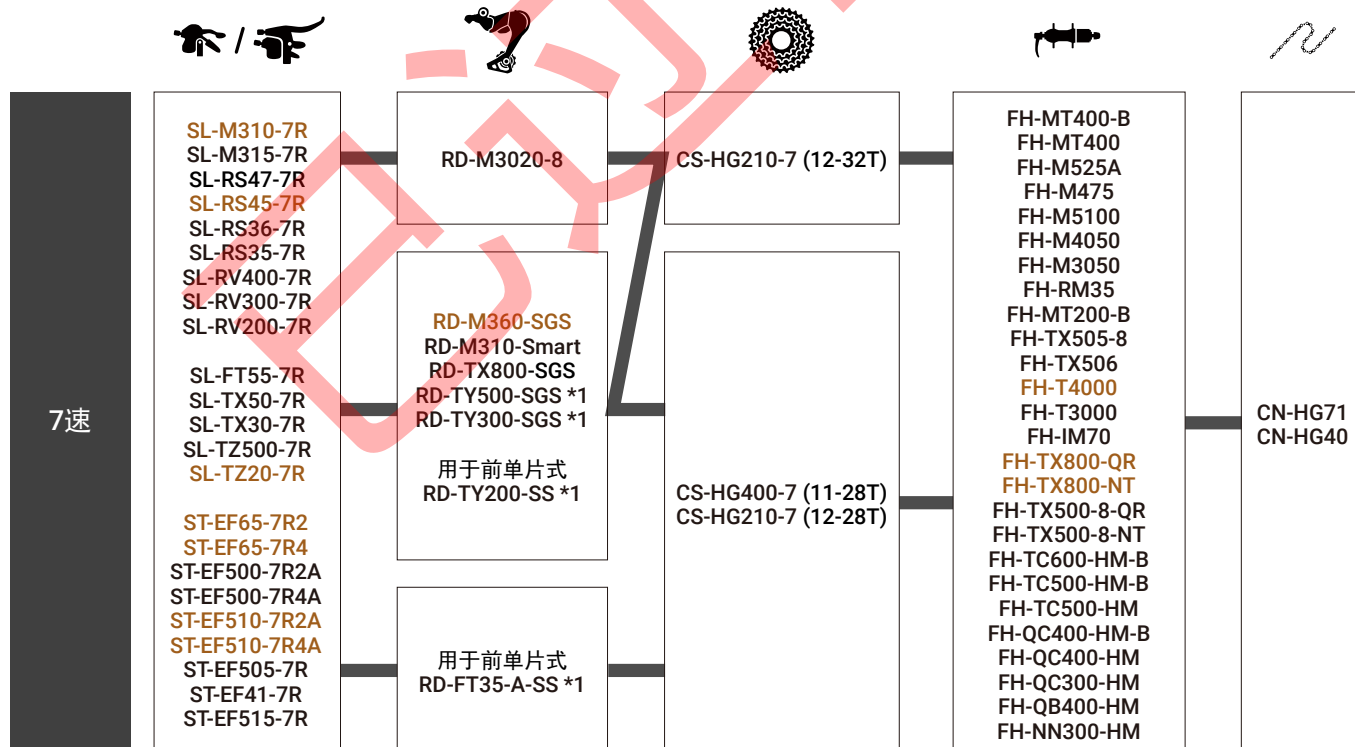
## 8速后驱动系统 [山地车] C-438

用于8速的后拨链器也可用于7速驱动系统。



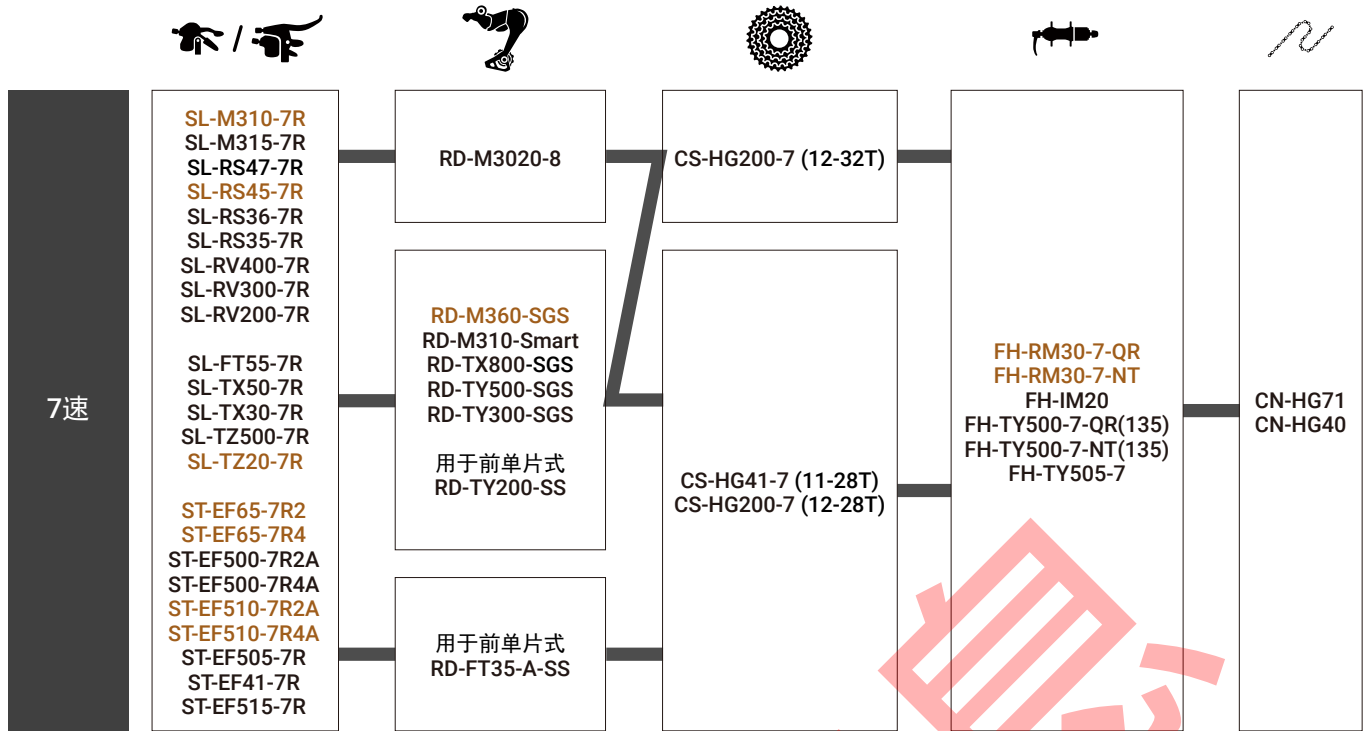
## 7速后驱动系统 [山地车] C-439

卡式飞轮 - HG花键M后花鼓规格

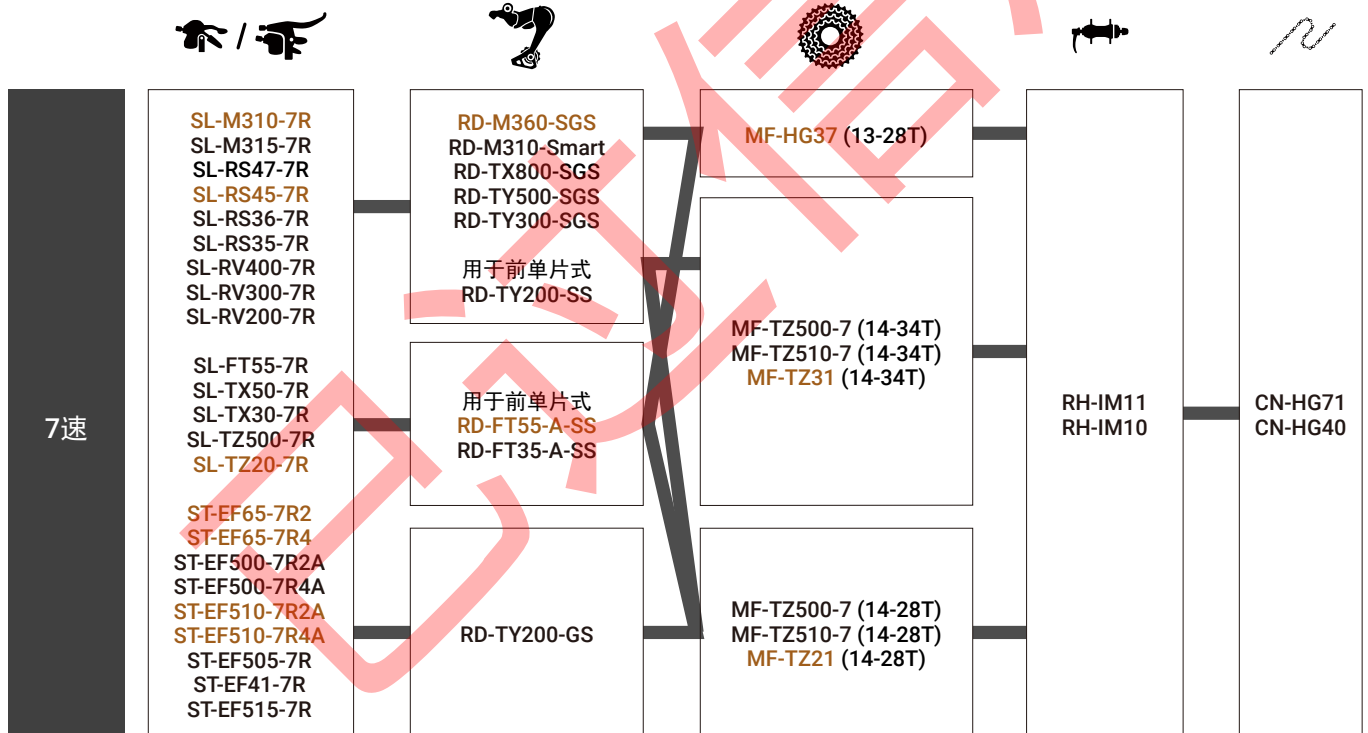


\*1 仅直接连接型

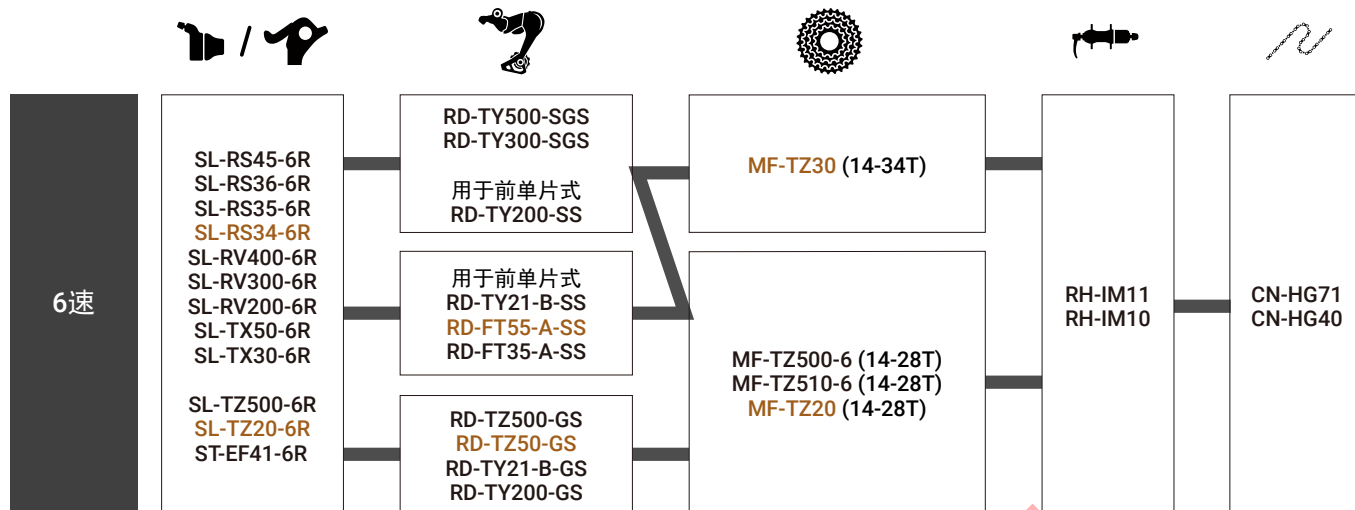
## 卡式飞轮 - HG花键S后花鼓规格



## 多级飞轮-后花鼓规格



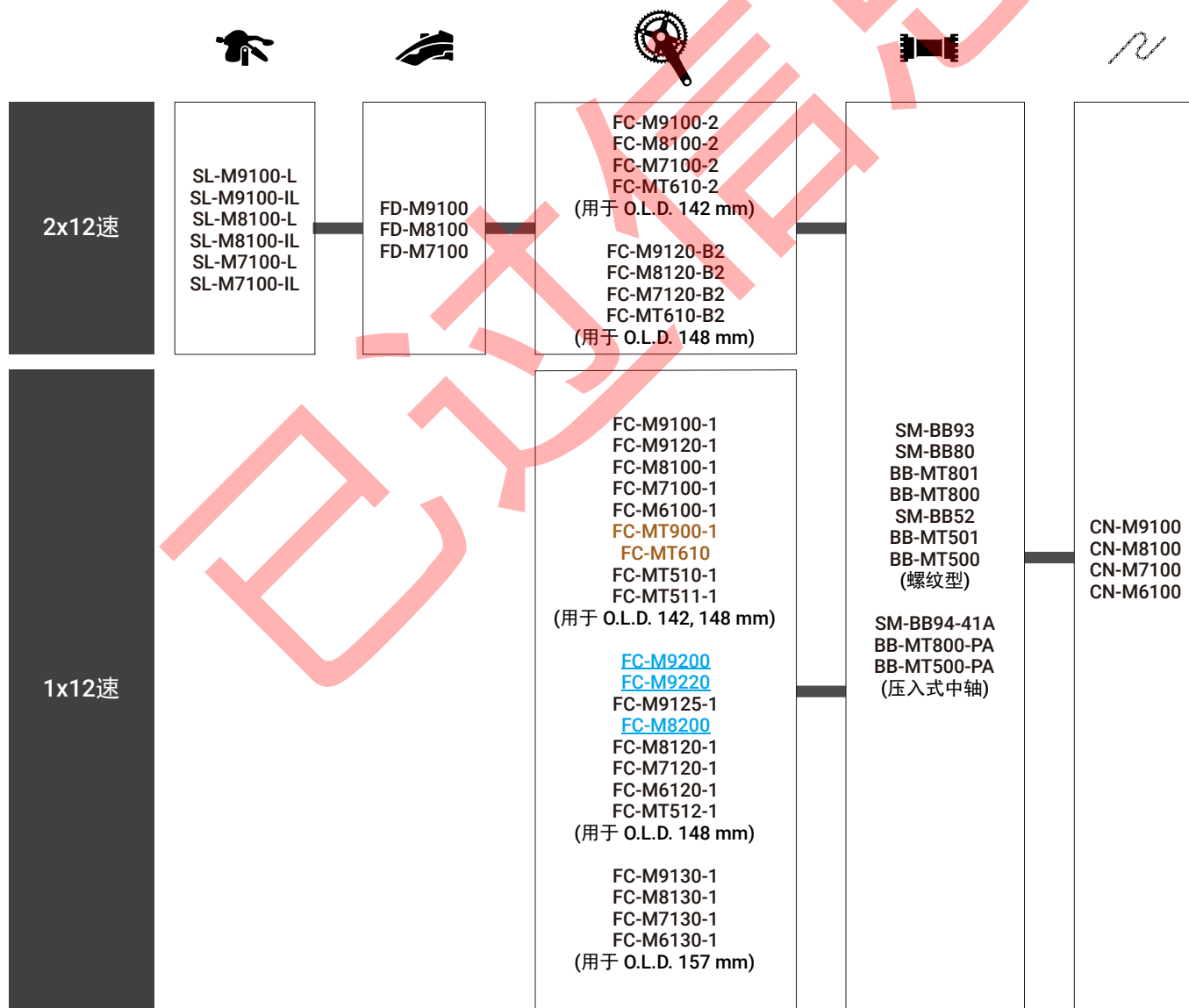
## 6速后驱动系统 [山地车] C-546



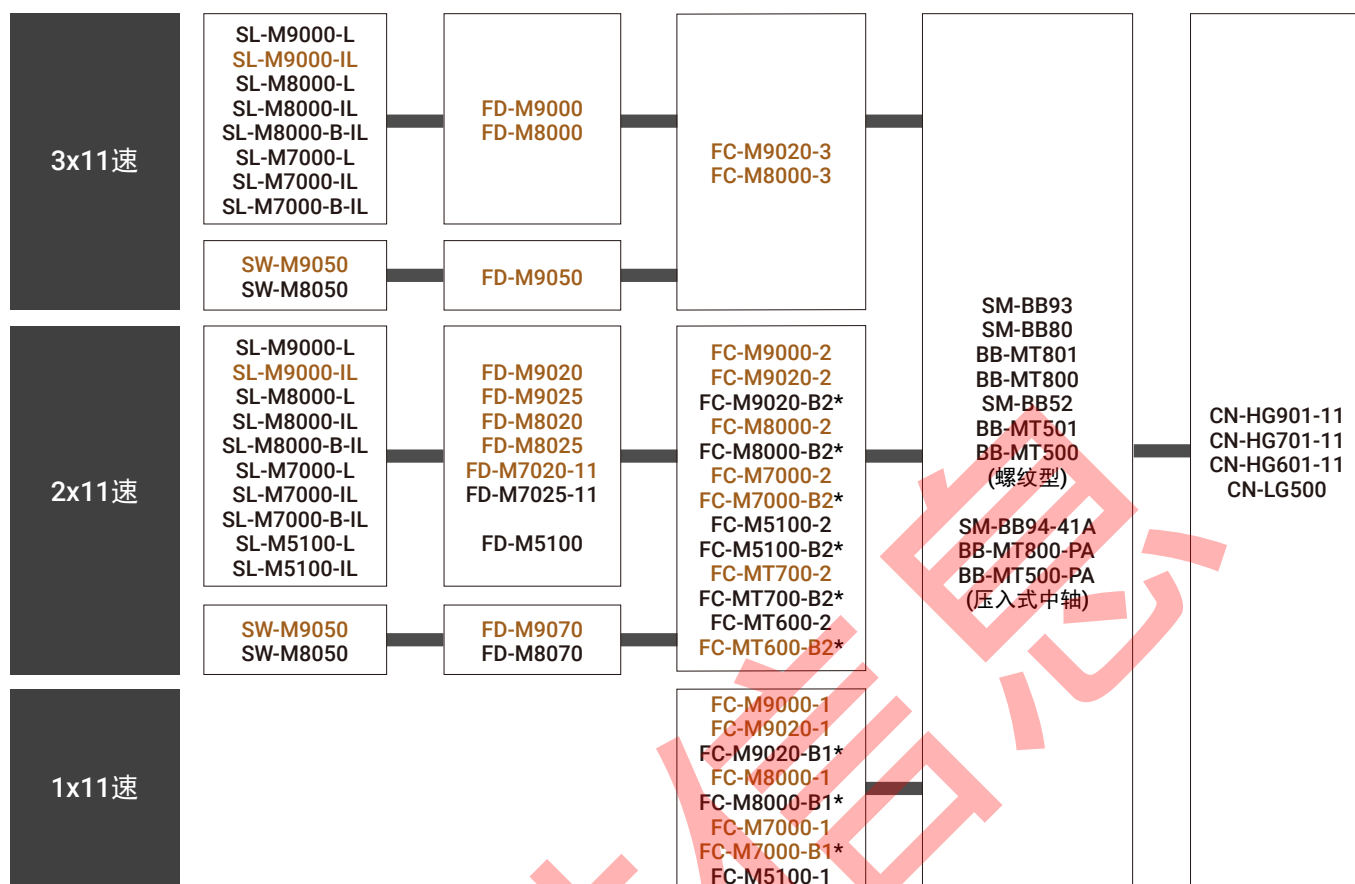
## 前驱动系统兼容性 [山地车, 旅行车, LIFESTYLE]

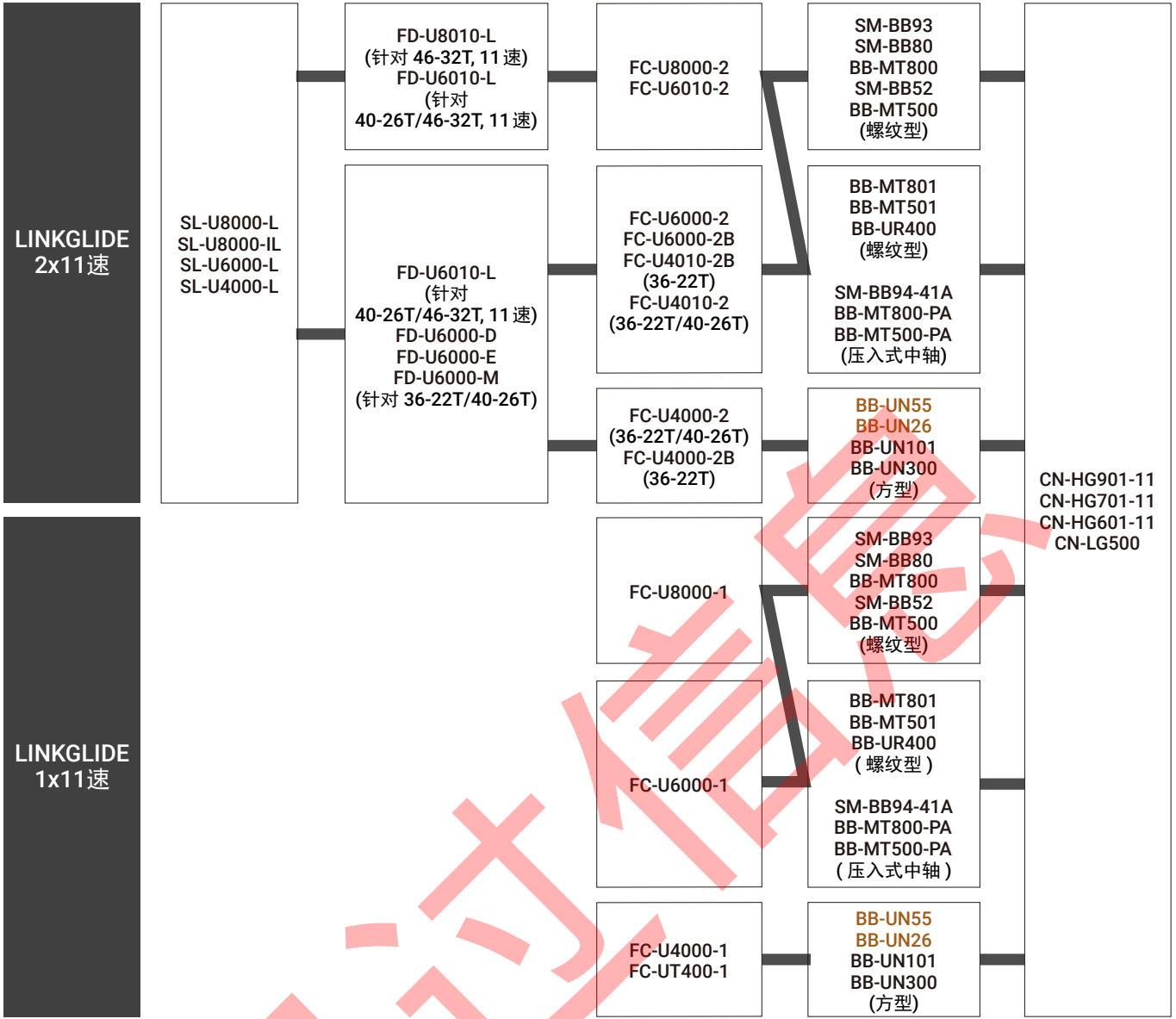
C-440

### 12速前驱动系统 [山地车] C-559


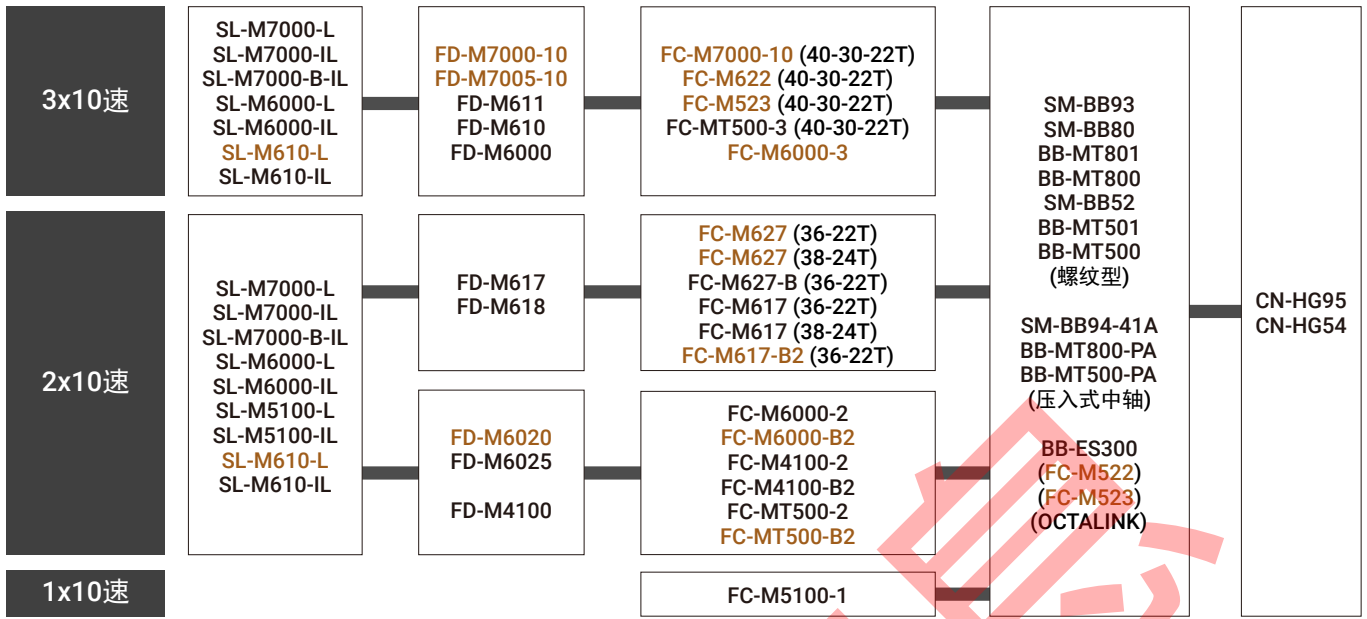


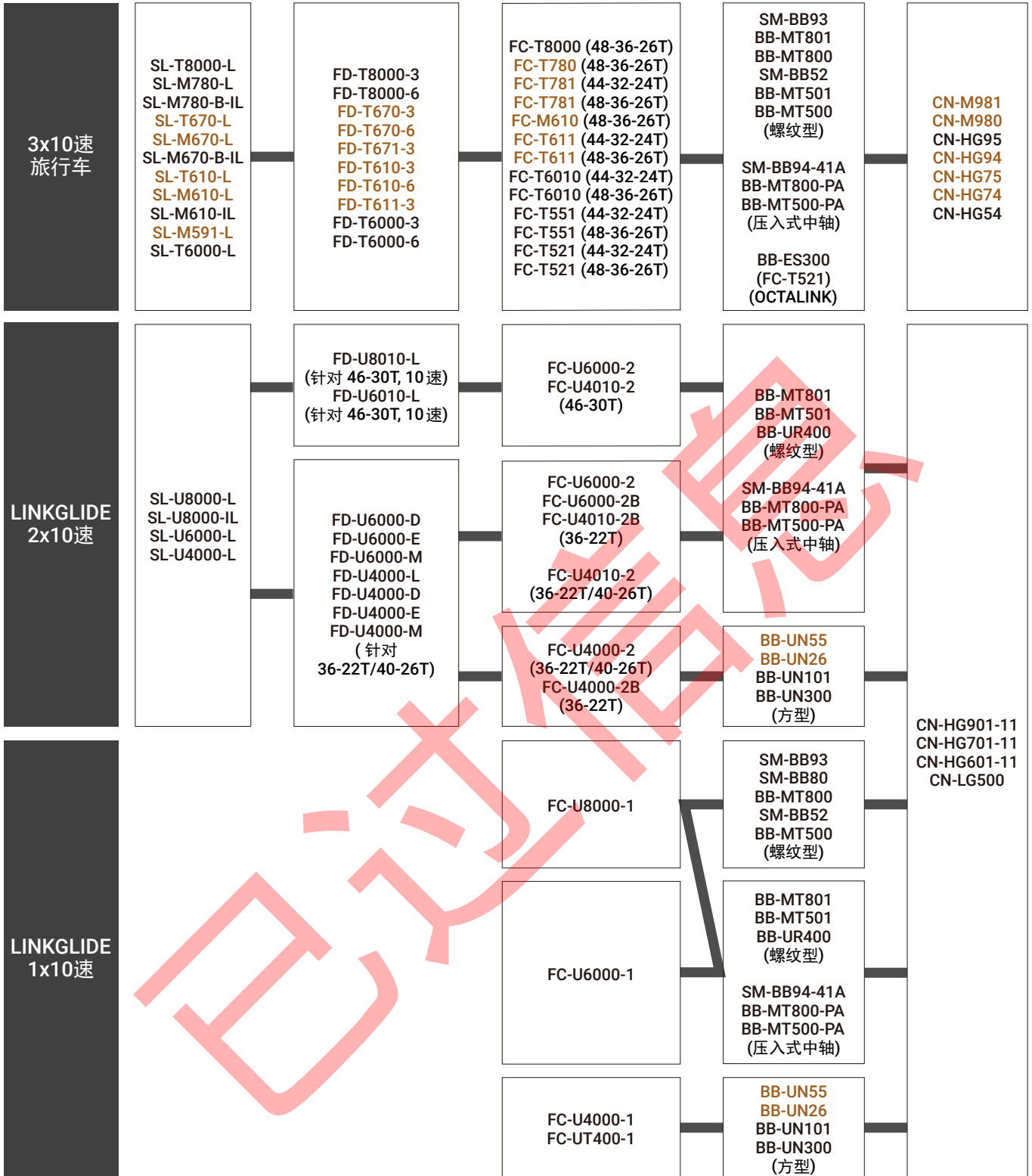
# 11速前驱动系统 [山地车, LIFESTYLE] C-441



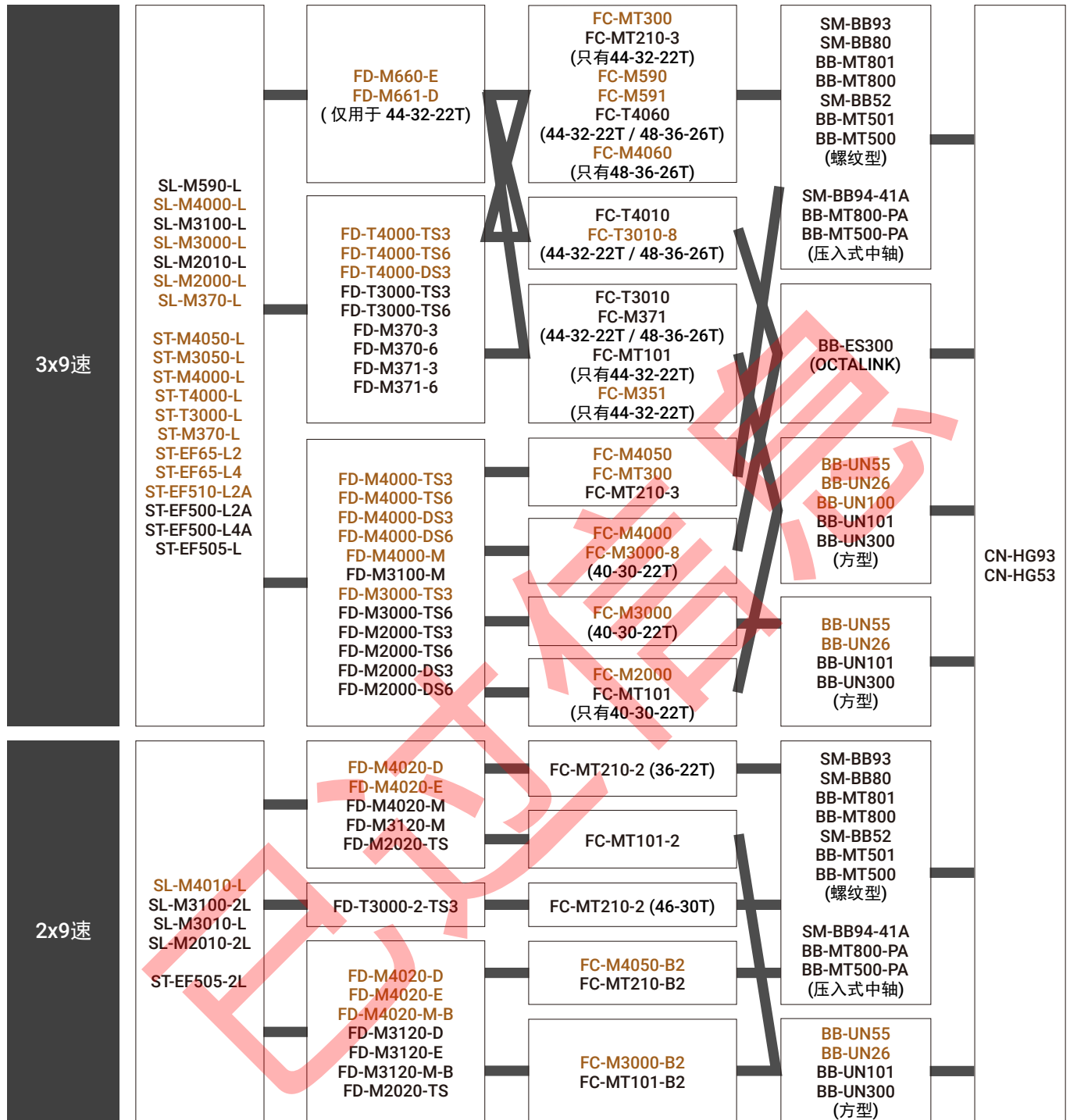
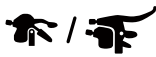


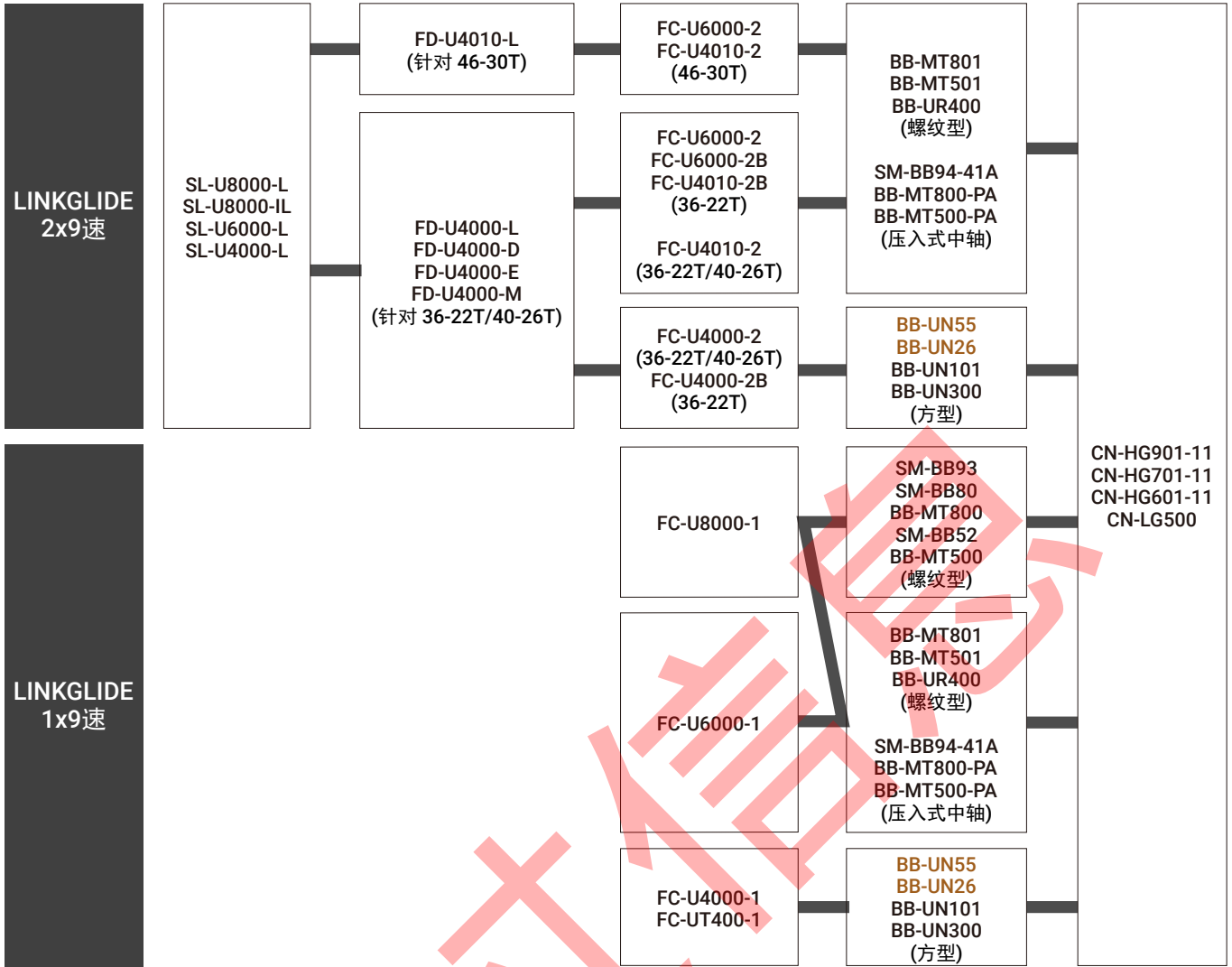
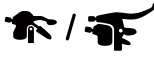
# 10速前驱动系统 [山地车, 旅行车, LIFESTYLE] C-442



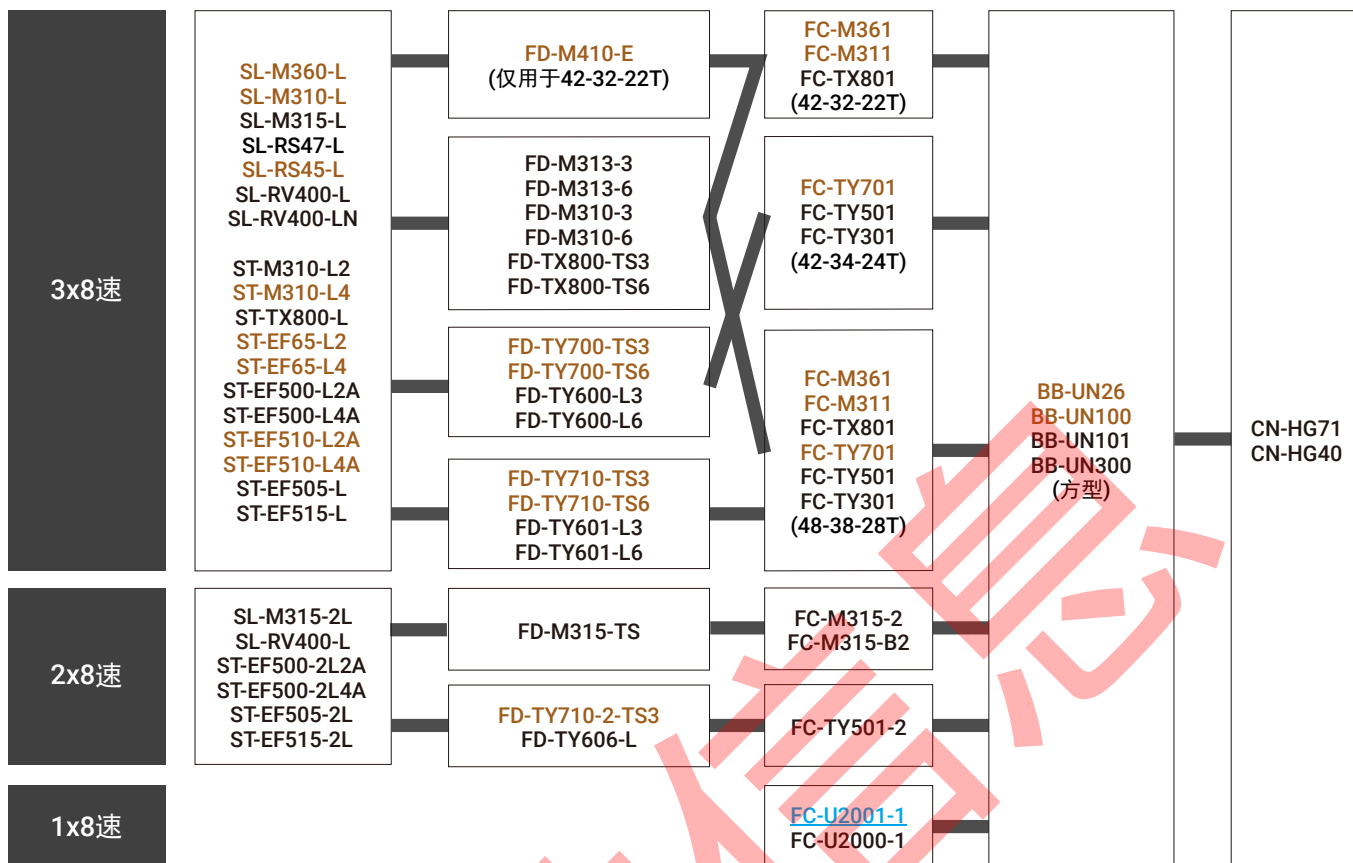
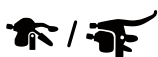


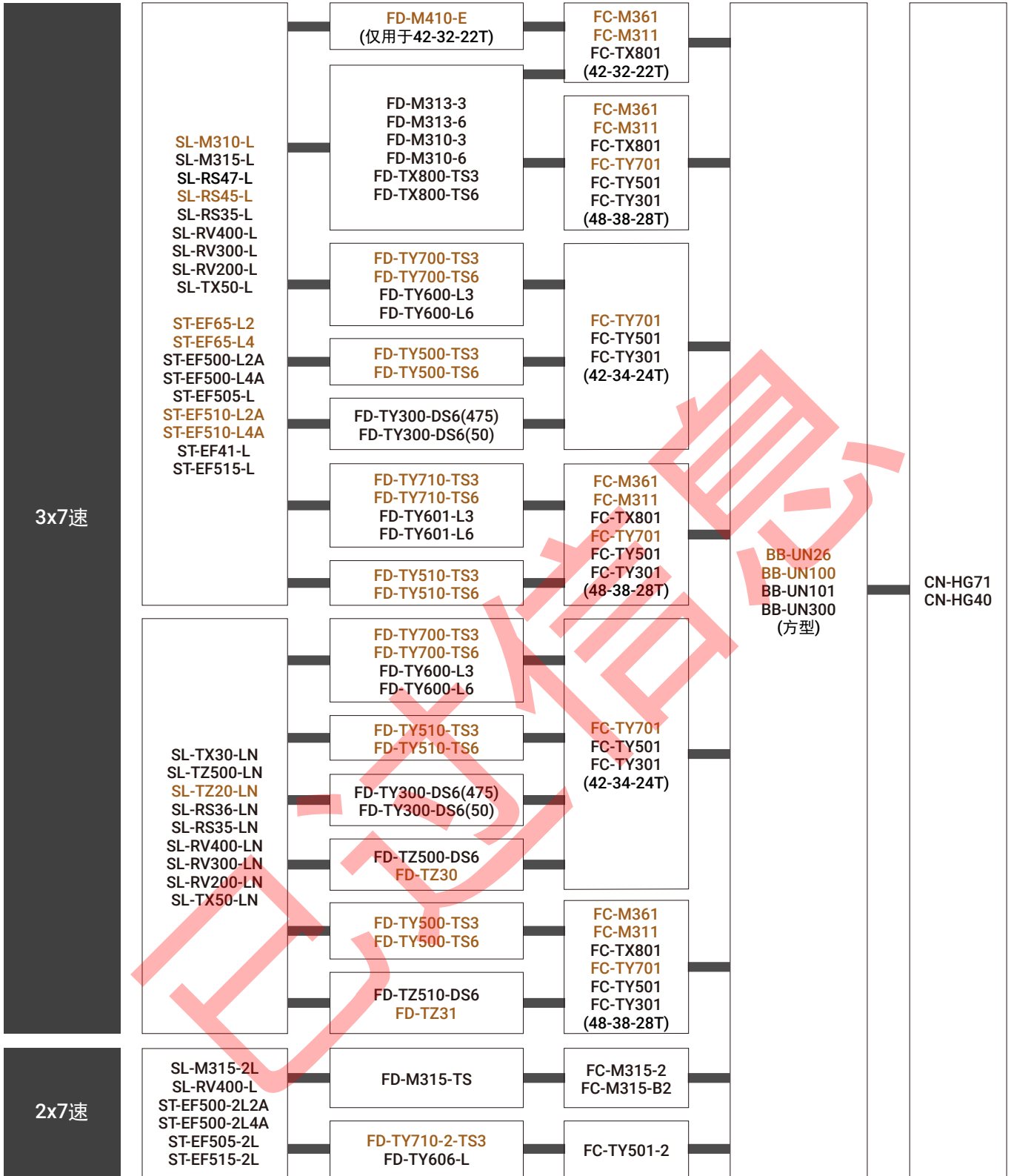
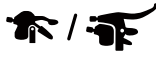
# 9速前驱动系统 [山地车, LIFESTYLE] C-445

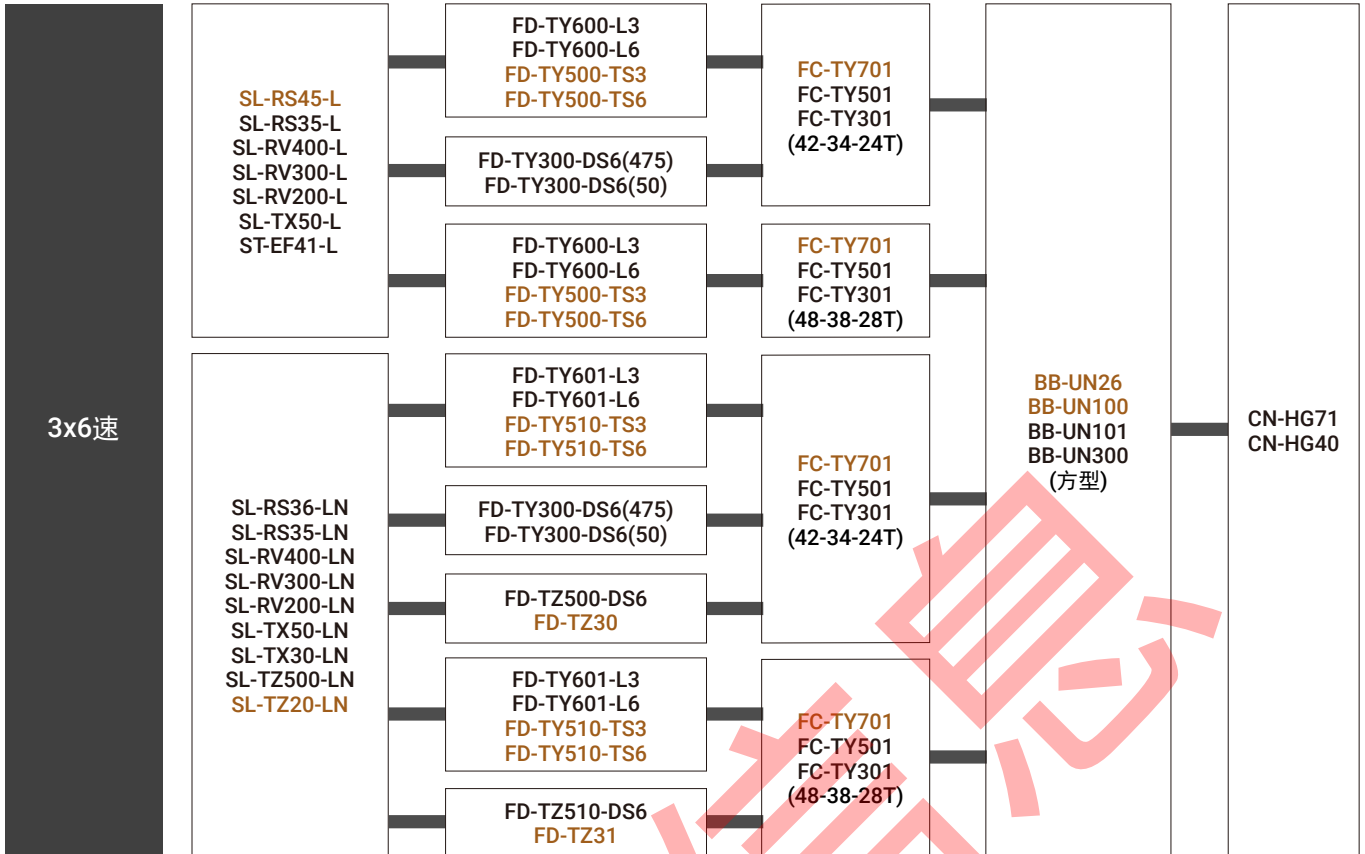





# 8,7,6速前驱动系统 [山地车, LIFESTYLE] C-446







## 前拨链器和曲柄

C-447

前拨链器和后拨链器允许的组合与不同的齿数和前拨链器导板的形状有关。如果没有满足下面给出的条件，那么可能不能获得想要的变速性能。

$$\begin{aligned} & \text{前链轮 (高速齿)} - (\text{低速齿}) \leq \text{前拨链器 (换齿容量)} \\ & \text{前链轮 (高速齿)} - (\text{中间齿}) = \text{前拨链器 (高中齿位允许齿数差)} \end{aligned}$$

兼容性图表中给出了每个前拨链器和相应曲柄的齿数。

## 前拨链器和链条中心线 (TOURNEY)

C-448

SHIMANO前拨链器的产品列表和他们支持的链条中心线见下表。

		28.6 mm (S)	31.8 mm (M)	34.9 mm (L)
链条中心线 (mm)	FD-TY300-DS6(475)	47.5		-
	FD-TY300-DS6(50)	-		50.0
	FD-TZ510-DS6 FD-TZ500-DS6 FD-TZ31 FD-TZ30	47.5		-
	FD-TY600-L3 FD-TY600-L6	-	47.5 50	47.5 50
	FD-TY601-L3 FD-TY601-L6	-	47.5 50	47.5 50

为最大限度地使用SIS (SHIMANO INDEX SYSTEM), 所需的正确的链条中心线, 还有曲柄和中轴见下表。

## 分离式曲柄-中轴兼容性 [山地车, LIFESTYLE] C-450

11, 10, 9速

段速	系列	型号	曲柄			中轴 型号	链条中心线和轴标记							
			曲柄类型				47.5 mm	50.0 mm	52.5 mm	47.5+t mm	48.8 mm	51.8 mm	52 mm	56 mm
			OCTALINK	方型	链罩									
11, 10, 9	CUES	FC-U4000-1 (40T/42T)	-	✓	✓*1	BB-UN300(-K) BB-UN101(-K)	-	LL123	-	-	-	-	-	-
		FC-U4000-1 (30T/32T)	-	✓	-	BB-UN300 BB-UN101	-	-	-	-	-	-	LL123	-
		FC-U4000-2	-	✓	-	BB-UN300 BB-UN101	-	-	-	-	LL123	-	-	-
		FC-U4000-2B	-	✓	-	BB-UN300 BB-UN101	-	-	-	-	-	LL123	-	-
	SHIMANO	FC-UT400-1	-	✓	-	BB-UN300 BB-UN101	-	-	-	-	-	-	LL123	LL123
10	SHIMANO	FC-M523	✓	-	-	BB-ES300	-	118	-	-	-	-	-	-
		FC-M522	✓	-	-	BB-ES300	-	113	-	-	-	-	-	-
9	SHIMANO ALIVIO	FC-M4000	✓	-	-	BB-ES300	-	118	-	-	-	-	-	-
		FC-T4010	✓	-	✓*1	BB-ES300(-K)	-	126	-	-	-	-	-	-
		FC-M430-8	✓	-	-	BB-ES300(-E)	-	118	-	-	-	-	-	-
		FC-M430	-	✓	-	BB-UN26(-E) BB-UN300(-E)	-	LL113	-	-	-	-	-	-
		FC-M3000-8	✓	-	-	BB-ES300	-	118	-	-	-	-	-	-
	ACERA	FC-M3000	-	✓	-	BB-UN26 BB-UN300	-	LL113	-	-	-	-	-	-
		FC-M3000-B2	-	✓	-	BB-UN26 BB-UN300	-	LL113	-	-	-	-	-	-
		FC-T3010-8	✓	-	✓*1	BB-ES300(-K)	-	126	-	-	-	-	-	-
	ALTUS	FC-M2000	-	✓	-	BB-UN26 BB-UN300 BB-UN100 BB-UN101	-	LL123	-	-	-	-	-	-
			-	✓	✓*1	BB-UN26(-K) BB-UN300(-K)	-	LL123	-	-	-	-	-	-
	SHIMANO	FC-MT100 FC-MT101	-	✓	-	BB-UN26 BB-UN300 BB-UN100 BB-UN101	-	LL123	-	-	-	-	-	-
			FC-M371	-	✓	✓*1	BB-UN26(-K) BB-UN300(-K)	-	LL123	-	-	-	-	-
			FC-M351	-	✓	✓*1	BB-UN26(-K) BB-UN300(-K)	-	LL123	-	-	-	-	-

\*1 链罩支架厚度应在1.5mm到2.1mm之间。

### 提示

- 如果使用链罩, 请选择BB-xxxx (-K) /-K 中轴。
- 如果使用E型前拨链器, 请选择BB-xxxx (-E) 中轴。
- FC-M521: 如果没使用链罩, 使用时需要在121AK上加一个1.8mm垫片。

## 8, 7, 6速

段速	系列	型号	曲柄			中轴 型号	链条中心线和轴标记						
			曲柄类型				47.5 mm	50.0 mm	52.5 mm	47.5+t mm	48.8 mm	51.8 mm	52 mm
			OCTALINK	方型	链罩								
8, 7	ACERA ALTUS	FC-M361 FC-M311	-	✓	✓*1	BB-UN26(-K) BB-UN300(-K)	-	LL123	-	-	-	-	-
	TOURNEY	FC-TX801	-	✓	✓*1	BB-UN26(-K) BB-UN300(-K) BB-UN100(-K) BB-UN101(-K)	-	LL123	-	-	-	-	-
	SHIMANO	FC-M315-2	-	✓	-	BB-UN26 BB-UN300 BB-UN100 BB-UN101	-	-	-	-	LL123	-	-
		FC-M315-B2	-	✓	-	BB-UN26 BB-UN300 BB-UN100 BB-UN101	-	-	-	-	-	LL123	-
		FC-TY501-2	-	✓	-	BB-UN26 BB-UN300 BB-UN100 BB-UN101	-	-	-	-	LL123	-	-
8, 7, 6	SHIMANO ESSA	<a href="#">FC-U2001-1</a> (40T) FC-U2000-1 (40T)	-	✓	✓*1	BB-UN300(-K) BB-UN101(-K)	-	LL123	-	-	-	-	-
		FC-U2000-1 (32T)	-	✓	-	BB-UN300 BB-UN101	-	-	-	-	-	-	LL123
	SHIMANO	FC-TY701 FC-TY501 FC-TY301	-	✓	✓	BB-UN26(-K) BB-UN300(-K) BB-UN100(-K) BB-UN101(-K)	D-NL (122.5)	D-EL	-	D-NL-K (122.5)	-	-	-

\*1 链罩支架厚度应在1.5mm到2.1mm之间。

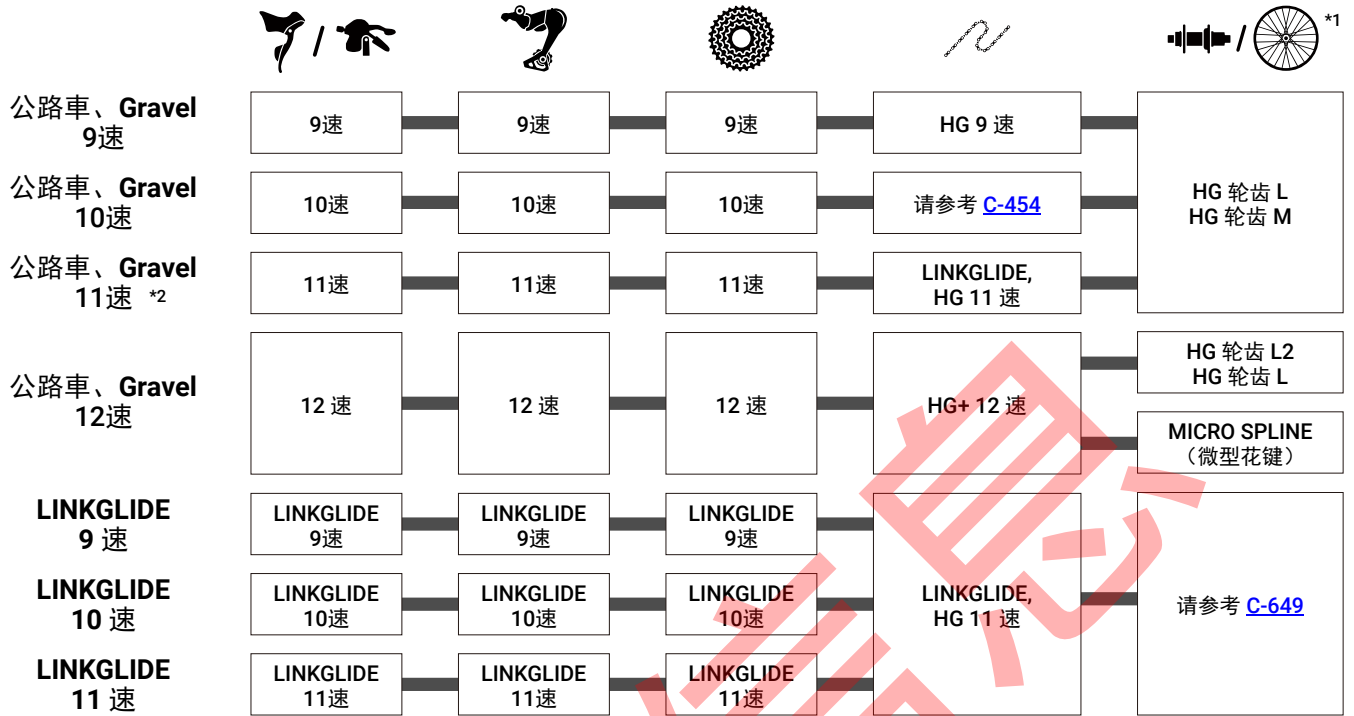
### 提示

- 如果使用链罩，请选择BB-xxxx (-K) /-K 中轴。
- 如果使用E 型前拨链器，请选择BB-xxxx (-E) 中轴。

## 9速、10速、11速以及12速后驱动系统兼容性

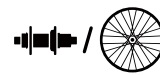
C-806

有关详细信息以及7/8速兼容性，请参考[C-454](#)。



\*1 请参考[C-731](#)详细了解轮组与后花鼓的兼容性。

\*2 TIAGRA R4000系列和[RD-U6040](#)例外。请参考[C-454](#)。



**2x12速**  
SHIMANO 105  
R7100

GRX  
RX820  
RX610

ST-R7120  
ST-RX820  
ST-RX610

RD-R7100  
(34T≤CS 低速齿≤36T)  
RD-RX820  
(34T≤CS 低速齿≤36T)

CS-R8101-12  
CS-R7101-12  
CS-HG710-12

CN-M9100  
CN-M8100  
CN-M7100  
CN-M6100

WH-R9200  
(O.L.D. 130 mm, HG 轮齿 L2)  
WH-R9270  
WH-RX880  
(O.L.D. 142 mm, HG 轮齿 L2)  
WH-R9170  
WH-R8170  
WH-RS770  
WH-RS710  
WH-RS370  
WH-RS171 (700c)  
WH-RS171 (650b)  
WH-RX870  
WH-RX570  
WH-RX180  
WH-RX31 (E-THRU)  
FH-RS770  
FH-R7070  
FH-RS470  
FH-TC500-HL  
(O.L.D. 142 mm, HG 轮齿 L)  
WH-R9100  
WH-RS700  
WH-RS500  
WH-RS300  
WH-RS100  
FH-9000  
FH-6800  
FH-5800  
FH-R7000  
FH-RS400  
(O.L.D. 130 mm, HG 轮齿 L)  
WH-RX830  
WH-RX31 (QR)  
WH-RX010  
WH-U5000  
FH-CX75  
FH-RS505  
(O.L.D. 135 mm, HG 轮齿 L)

**2x12速**  
DURA-ACE  
R9250

ULTEGRA  
R8150

SHIMANO 105  
R7150

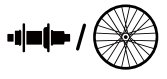
GRX  
RX825

ST-R9250  
ST-R9270  
ST-R9160  
ST-R9180  
ST-R8150  
ST-R8170  
ST-R8060  
ST-R7170  
ST-RX825

RD-R9250  
RD-R8150  
(30T≤CS 低速齿≤34T)  
RD-R7150  
(34T≤CS 低速齿≤36T)  
RD-RX825  
(34T≤CS 低速齿≤36T)

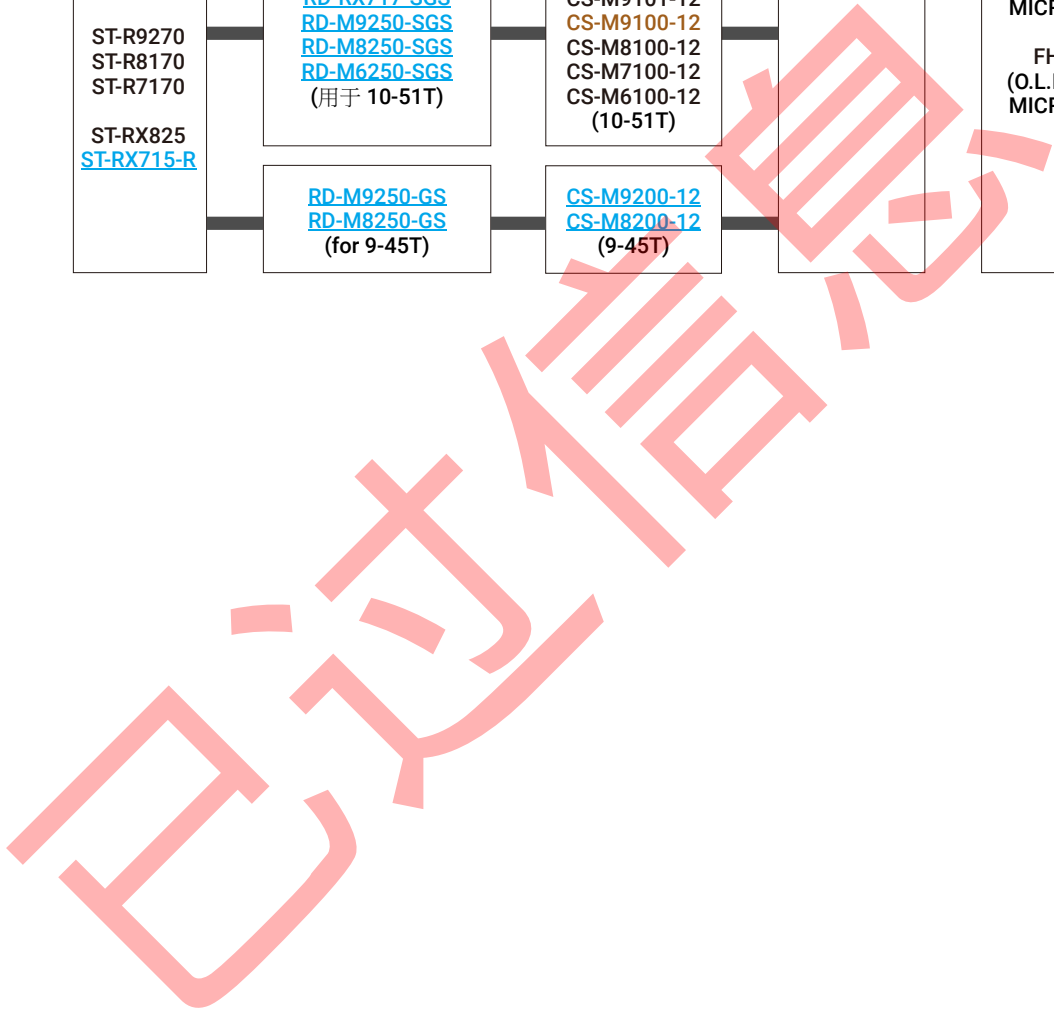
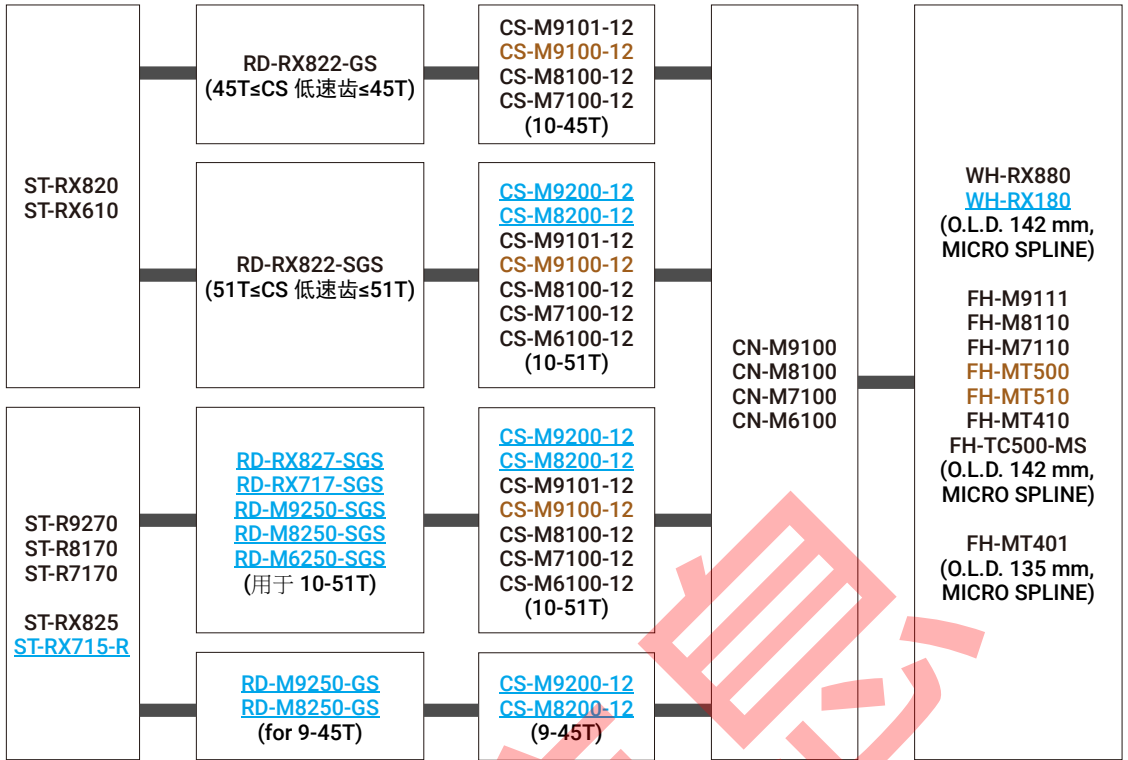
CS-R9200-12  
CS-R8100-12  
CS-R7100-12  
CS-R8101-12  
CS-R7101-12  
CS-HG710-12

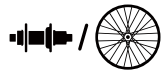
CN-M9100  
CN-M8100  
CN-M7100  
CN-M6100



1x12速

GRX  
RX825  
RX820  
RX610





**2x11速**  
**DURA-ACE**  
**R9100**  
**9000**

**ULTEGRA**  
**R8000**  
**6800**

**SHIMANO 105**  
**R7000**  
**5800**

**TIAGRA**  
**R4000**

**GRX**  
**RX810**  
**RX600**

**CUES**  
**U6000**

**METREA**  
**U5000**

ST-R9100  
 ST-R9120  
 ST-9001  
**ST-9000**  
 SL-BSR1  
 ST-R8000  
 ST-R8020  
 ST-R8025  
 ST-6800  
 ST-R7000  
 ST-R7020  
 ST-R7025  
 ST-5800

SL-RS700  
 ST-RS685  
**ST-RS505**

**ST-U5060**  
**SL-U5000**  
 ST-RX810  
 ST-RX600

RD-R9100-SS  
 RD-R8000-SS  
 (25T≤CS 低速齿≤30T)

RD-R8000-GS  
 RD-RX800-GS  
 (28T≤CS 低速齿≤34T)

RD-9000  
 RD-6800-SS  
**RD-5800-SS**  
 (23T≤CS 低速齿≤28T)

RD-R7000-SS  
 (25T≤CS 低速齿≤30T)

RD-R7000-GS  
 (28T≤CS 低速齿≤34T)

RD-6800-GS  
**RD-5800-GS**  
 (28T≤CS 低速齿≤32T)

**RD-U5000-SS**  
 (28T≤CS 低速齿≤32T)

RD-RX810  
 (30T≤CS 低速齿≤34T)

RD-RX800  
 (28T≤CS 低速齿≤34T)

CS-R9100

CS-9000  
 CS-6800  
 CS-5800  
 CS-R8000  
 CS-HG800-11  
 CS-R7000  
 CS-HG700-11

CN-HG901-11  
 CN-HG701-11  
 CN-HG601-11

CN-LG500

FH-9000  
 WH-R9100  
 WH-RS700  
 WH-RS500  
 WH-RS300  
 WH-RS100  
 FH-6800  
**FH-5800**  
 FH-R7000  
 FH-RS400  
 (O.L.D. 130 mm)

**FH-CX75**  
 FH-RS505  
 WH-RX830  
 WH-RX31 (QR)  
 WH-U5000  
 WH-RX010  
 (O.L.D. 135 mm)

WH-R9170  
 WH-R8170  
 WH-RS710  
**WH-RS770**  
 WH-RS370  
 WH-RS171 (700c)  
**WH-RS171 (650b)**  
 WH-RX870  
 WH-RX570  
**WH-RX180**  
**WH-RX31 (E-THRU)**  
 FH-RS770  
 FH-R7070  
 FH-RS470  
 FH-TC500-HL  
 (O.L.D. 142 mm)

ST-R9150  
 ST-R9160  
 ST-R9170  
 ST-R9180  
**ST-9070**  
 ST-R8050  
 ST-R8060  
 ST-R8070  
**ST-9071**

ST-6870  
 ST-6871  
 ST-RX815  
**ST-R785**

RD-R9150-SS  
 RD-R8050-SS  
 (25T≤CS 低速齿≤30T)

**RD-9070-SS**  
 RD-6870-SS  
 (23T≤CS 低速齿≤28T)

RD-R8050-GS  
 RD-RX805  
 (28T≤CS 低速齿≤34T)

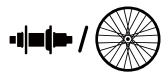
RD-6870-GS  
 (28T≤CS 低速齿≤32T)

RD-RX815  
 (30T≤CS 低速齿≤34T)

**CS-RS400-11**

**ST-R4020**  
**ST-U6030**

**RD-R4000**  
**RD-U6040**  
 (36T≤CS 低速齿≤36T)



1x11速

METREA  
U5000

ST-U5060  
SL-U5000

RD-U5000-SS

CS-R9100

CS-9000  
CS-6800  
CS-5800  
CS-R8000  
CS-HG800-11  
CS-R7000  
CS-HG700-11

FH-9000  
WH-R9100  
WH-RS700  
WH-RS500  
WH-RS300  
WH-RS100  
FH-6800  
FH-5800  
FH-R7000  
FH-RS400  
(O.L.D. 130 mm)

GRX  
RX810  
RX600

ST-R9100  
ST-R9120  
ST-9001  
ST-9000  
SL-BSR1  
ST-R8000  
ST-R8020  
ST-R8025  
ST-6800  
ST-R7000  
ST-R7020  
ST-R7025  
ST-5800

RD-RX812  
(40T≤CS低速齿≤  
42T)

SL-RS700  
ST-RS685  
ST-RS505

ST-U5060  
SL-U5000  
ST-RX810  
ST-RX600

CS-M8000-11  
CS-M7000-11  
CS-M5100-11

CN-HG901-11  
CN-HG701-11  
CN-HG601-11

CN-LG500

FH-CX75  
FH-RS505  
WH-RX830  
WH-RX31 (QR)  
WH-U5000  
WH-RX010  
(O.L.D. 135 mm)

WH-R9170  
WH-R8170  
WH-RS710  
WH-RS770  
WH-RS370  
WH-RS171 (700c)  
WH-RS171 (650b)  
WH-RX870  
WH-RX570  
WH-RX180  
WH-RX31 (E-THRU)  
FH-RS770  
FH-R7070  
FH-RS470  
FH-TC500-HL  
(O.L.D. 142 mm)

1x11速  
LINKGLIDE

CUES  
U6000

ST-U6030

RD-M8130  
RD-U8000  
(50T≤CS低速齿≤  
50T,1x11速)  
RD-U6000  
(48T≤CS低速齿≤  
50T)

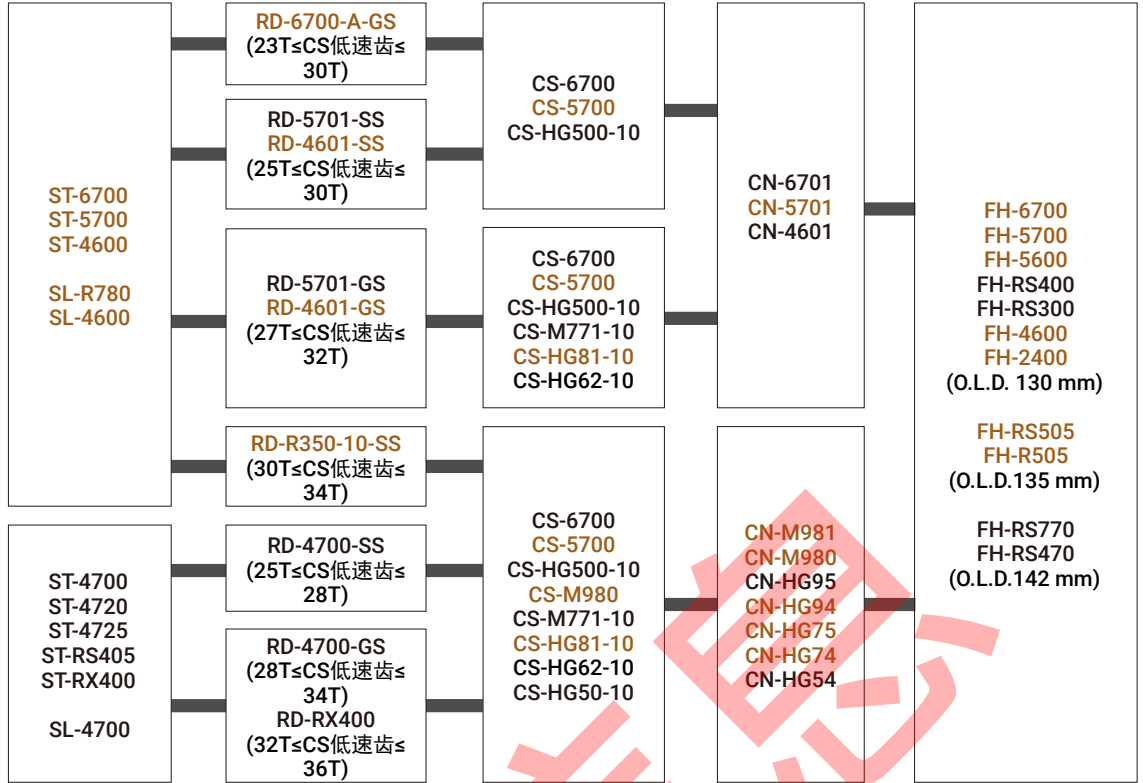
CS-LG700-11  
CS-LG600-11

CS-LG400-11  
(11-50T)

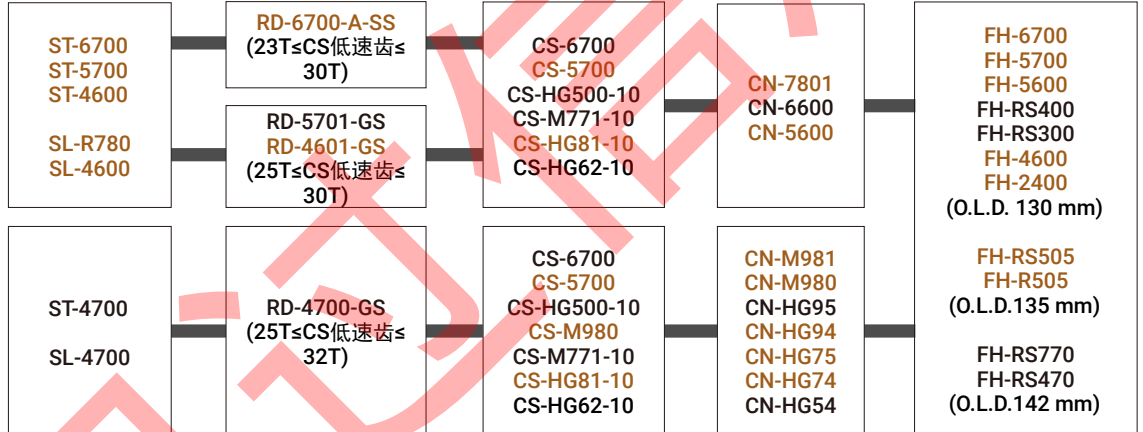
请参考 [C-649](#)



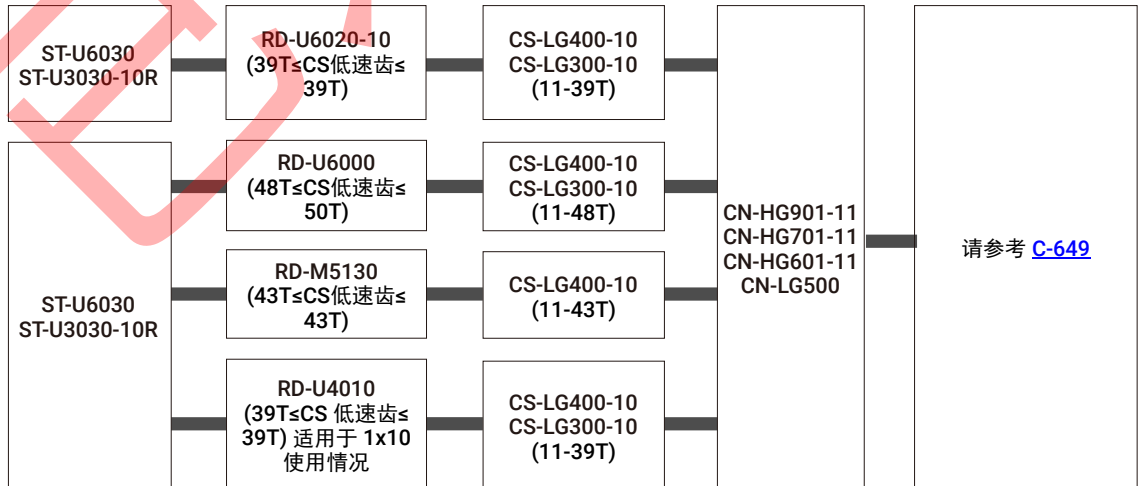
**2x10速**  
**ULTEGRA**  
**6700**  
**SHIMANO 105**  
**5700**  
**TIAGRA**  
**4700**  
**4600**  
**GRX**  
**RX400**



**3x10速**  
**ULTEGRA**  
**6700**  
**SHIMANO 105**  
**5700**  
**TIAGRA**  
**4700**  
**4600**

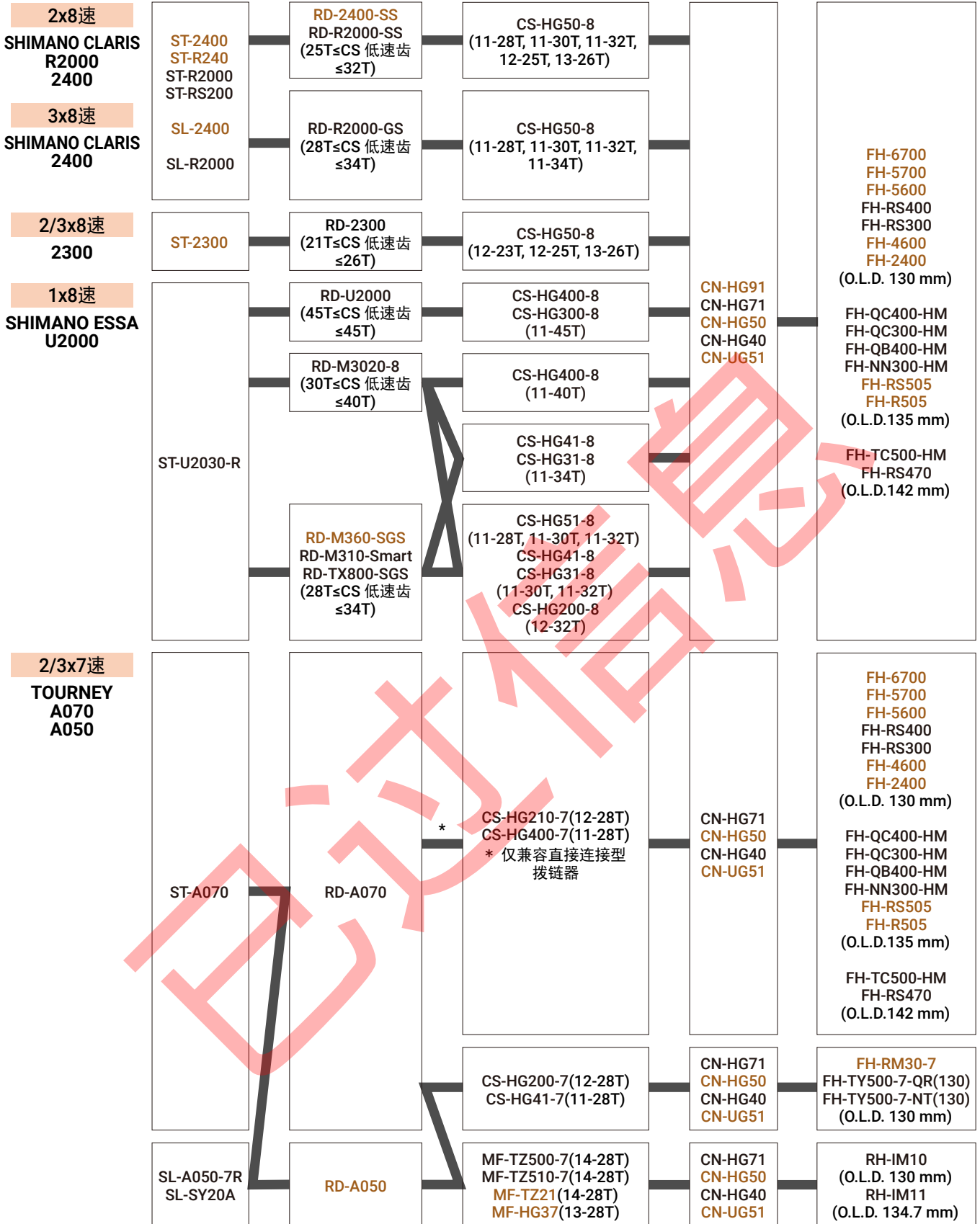


**2x10速**  
**LINKGLIDE**  
**CUES**  
**U6000**  
**1x10速**  
**LINKGLIDE**  
**CUES**  
**U6000**





<p>2x9速</p> <p><b>SORA</b></p> <p><b>R3000</b></p> <p><b>3500</b></p>	<p>ST-R3000</p> <p>ST-3500</p> <p>SL-R3000</p> <p>SL-3500</p>	<p>RD-R3000-SS</p> <p>(25T≤CS 低速齿 ≤32T)</p> <p>RD-R3000-GS</p> <p>(28T≤CS 低速齿 ≤34T)</p>	<p>CS-HG400-9</p> <p>CS-HG300-9</p> <p>CS-HG50-9</p> <p>CS-HG30-9</p> <p>CS-HG20-9</p>	<p>CN-7701</p> <p>CN-HG93</p> <p>CN-HG73</p> <p>CN-HG53</p>	<p>FH-6700</p> <p>FH-5700</p> <p>FH-5600</p> <p>FH-RS400</p> <p>FH-RS300</p> <p>FH-4600</p> <p>FH-2400</p> <p>(O.L.D. 130 mm)</p> <p>FH-RS505</p> <p>FH-R505</p> <p>(O.L.D.135 mm)</p>
<p>3x9速</p> <p><b>SORA</b></p> <p><b>3500</b></p>	<p>ST-R350</p>	<p>RD-R350-GS</p> <p>(25T≤CS 低速齿 ≤32T)</p>	<p>CS-HG400-9</p> <p>CS-HG300-9</p> <p>CS-HG50-9</p> <p>CS-HG30-9</p> <p>CS-HG20-9</p>	<p>CN-7701</p> <p>CN-HG93</p> <p>CN-HG73</p> <p>CN-HG53</p>	<p>FH-6700</p> <p>FH-5700</p> <p>FH-5600</p> <p>FH-RS400</p> <p>FH-RS300</p> <p>FH-4600</p> <p>FH-2400</p> <p>(O.L.D. 130 mm)</p> <p>FH-RS505</p> <p>FH-R505</p> <p>(O.L.D.135 mm)</p>
<p>2x9速</p> <p><b>LINKGLIDE</b></p> <p><b>CUES</b></p> <p><b>U4000</b></p>	<p>ST-U3030-9R</p>	<p>RD-U4020</p> <p>RD-U3020</p> <p>(36T≤CS 低速齿 ≤36T)</p>	<p>CS-LG400-9</p> <p>CS-LG300-9</p> <p>(11-36T)</p>		
<p>1x9速</p> <p><b>LINKGLIDE</b></p> <p><b>CUES</b></p> <p><b>U4000</b></p>	<p>ST-U3030-9R</p>	<p>RD-U4000</p> <p>(41T≤CS 低速齿 ≤46T)</p> <p>RD-U4010</p> <p>(36TCS 低速齿 ≤36T) 适用于 1x9 使用情况</p>	<p>CS-LG400-9</p> <p>CS-LG300-9</p> <p>(11-41T, 11-46T)</p> <p>CS-LG400-9</p> <p>CS-LG300-9</p> <p>(11-36T)</p>	<p>CN-HG901-11</p> <p>CN-HG701-11</p> <p>CN-HG601-11</p> <p>CN-LG500</p>	<p>请参考 <a href="#">C-649</a></p>





**2x12 速**  
**SHIMANO 105**  
**R7100**  
  
**GRX**  
**RX820**  
**RX610**

ST-R7120  
 ST-RX820  
 ST-RX610

FD-R7100

FC-R9200  
 FC-R9200-P  
 FC-R8100  
 FC-R8100-P  
 FC-R7100  
 FC-RS520

FD-RX820

FC-RX820-2  
 FC-RX610-2

BB-R9100  
 SM-BBR60  
 SM-BB6700  
 SM-BB5700  
 BB-RS501  
 BB-RS500  
 (螺纹型)  
 SM-BB92-41B  
 SM-BB72-41B  
 SM-BB71-41B  
 BB-RS500-PB  
 (压入式中轴)

**2x12 速**  
**DURA-ACE**  
**R9250**  
  
**ULTEGRA**  
**R8150**  
  
**SHIMANO 105**  
**R7150**  
  
**GRX**  
**RX825**

ST-R9270  
 ST-R9250  
 ST-R9180  
 ST-R9160  
 ST-R8170  
 ST-R8150  
 ST-R8060  
 ST-R7170  
 ST-RX825

FD-R9250  
 FD-R8150  
 FD-R7150

FC-R9200  
 FC-R9200-P  
 FC-R8100  
 FC-R8100-P  
 FC-R7100  
 FC-RS520

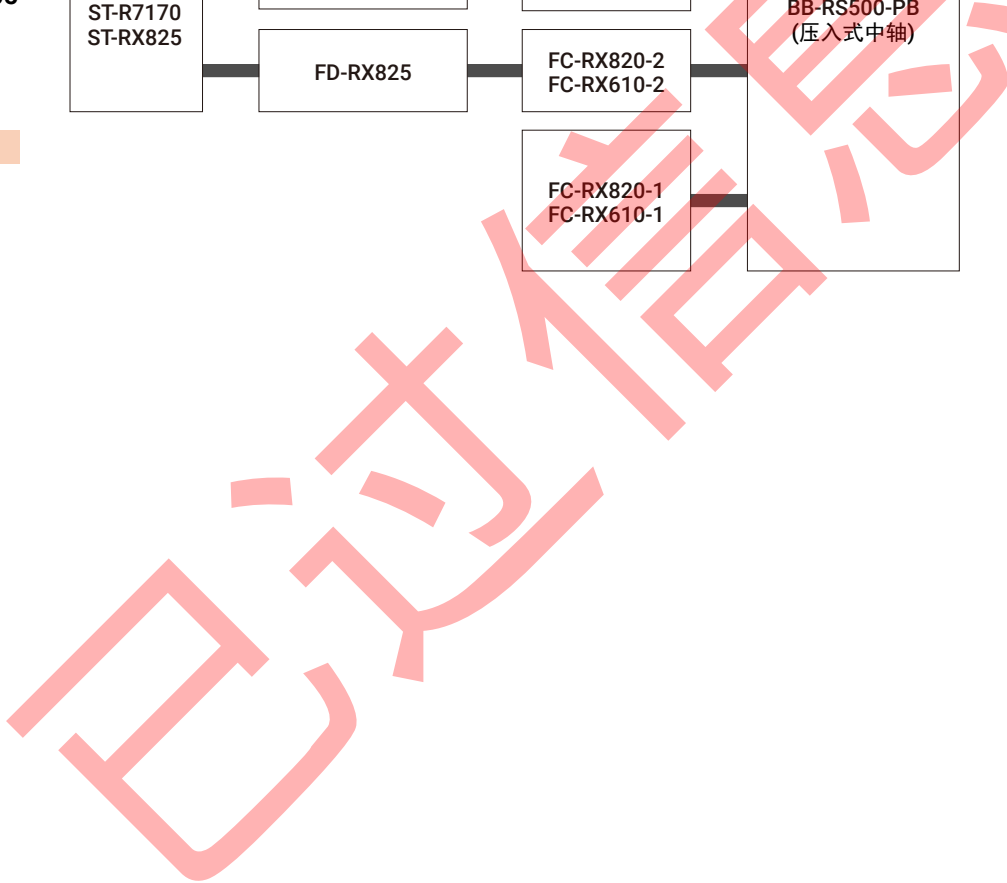
FD-RX825

FC-RX820-2  
 FC-RX610-2

**1x12 速**  
**GRX**  
**RX825**  
**RX820**  
**RX610**

FC-RX820-1  
 FC-RX610-1

CN-M9100  
 CN-M8100  
 CN-M7100  
 CN-M6100





**2x11速**  
**DURA-ACE**  
**R9100**  
**9000**  
**ULTEGRA**  
**R8000**  
**6800**  
**SHIMANO 105**  
**R7000**  
**5800**  
**TIAGRA**  
**R4000**  
**GRX**  
**RX810**  
**RX600**  
**METREA**  
**U5000**

ST-R9100  
 ST-R9120  
 ST-9001  
**ST-9000**  
 SL-BSR1  
 ST-R8000  
 ST-R8020  
 ST-R8025  
 ST-6800  
 ST-5800  
 ST-R7000  
 ST-R7020  
 ST-R7025  
 ST-RS685  
**ST-RS505**  
**ST-U5060**  
 SL-RS700  
**SL-U5000**  
 ST-RX810  
 ST-RX600

FD-R9100  
 (不兼容46T)  
 FD-R8000  
**FD-5801**  
 FD-R7000

FD-9000  
 (不兼容46T)  
 FD-6800  
**FD-5800**  
**FD-U5000**

FD-RX810

FC-R9100  
 FC-09  
 FC-R9100-P  
 FC-R9200-PX  
 FC-R8000  
 FC-08  
 FC-R7000  
 FC-RS510

FC-9000  
 FC-09  
**FC-6800**  
 FC-08  
**FC-5800**  
**FC-RS500**  
**FC-U5000-2**

FC-RX810-2  
 FC-RX600-11

BB-R9100  
 SM-BBR60  
 SM-BB6700  
 SM-BB5700  
**BB-RS501**  
**BB-RS500**  
 (螺纹型)  
**SM-BB92-41B**  
**SM-BB72-41B**  
**SM-BB71-41B**  
**BB-RS500-PB**  
 (压入式中轴)

CN-HG901-11  
 CN-HG701-11  
 CN-HG601-11  
 CN-LG500

ST-R9150  
 ST-R9160  
 ST-R9170  
 ST-R9180  
**ST-9070**  
**SL-9071**  
 ST-R8050  
 ST-R8060  
 ST-R8070  
 ST-6870  
 ST-6871  
**ST-R785**  
 ST-RX815

FD-R9150  
 (不兼容46T)  
 FD-R8050

FD-9070  
 FD-6870

FD-RX815

FC-R9100  
 FC-09  
 FC-R9100-P  
 FC-R9200-PX  
 FC-R8000  
 FC-08  
 FC-R7000  
 FC-RS510

FC-9000  
 FC-09  
**FC-6800**  
 FC-08  
**FC-5800**  
**FC-RS500**  
**FC-U5000-2**

FC-RX810-2  
 FC-RX600-11

**ST-R4020**

**FD-R4000**

**FC-R4000**

**1x11速**  
**GRX**  
**RX810**  
**RX600**  
**METREA**  
**U5000**

FC-RX810-1  
 FC-RX600-1

**FC-U5000-1**

BB-R9100  
 SM-BBR60  
 SM-BB6700  
 SM-BB5700  
**BB-RS501**  
**BB-RS500**  
 (螺纹型)  
**SM-BB92-41B**  
**SM-BB72-41B**  
**SM-BB71-41B**  
**BB-RS500-PB**  
 (压入式中轴)

CN-HG901-11  
 CN-HG701-11  
 CN-HG601-11  
 CN-LG500

**1x11速**  
**LINKGLIDE**  
**CUES**  
**U6000**

FC-U6040-1  
 FC-U6030-1

FC-U4000-1  
 FC-UT400-1

**BB-UN55**  
**BB-UN26**  
**BB-UN101**  
**BB-UN300**  
 (方型)



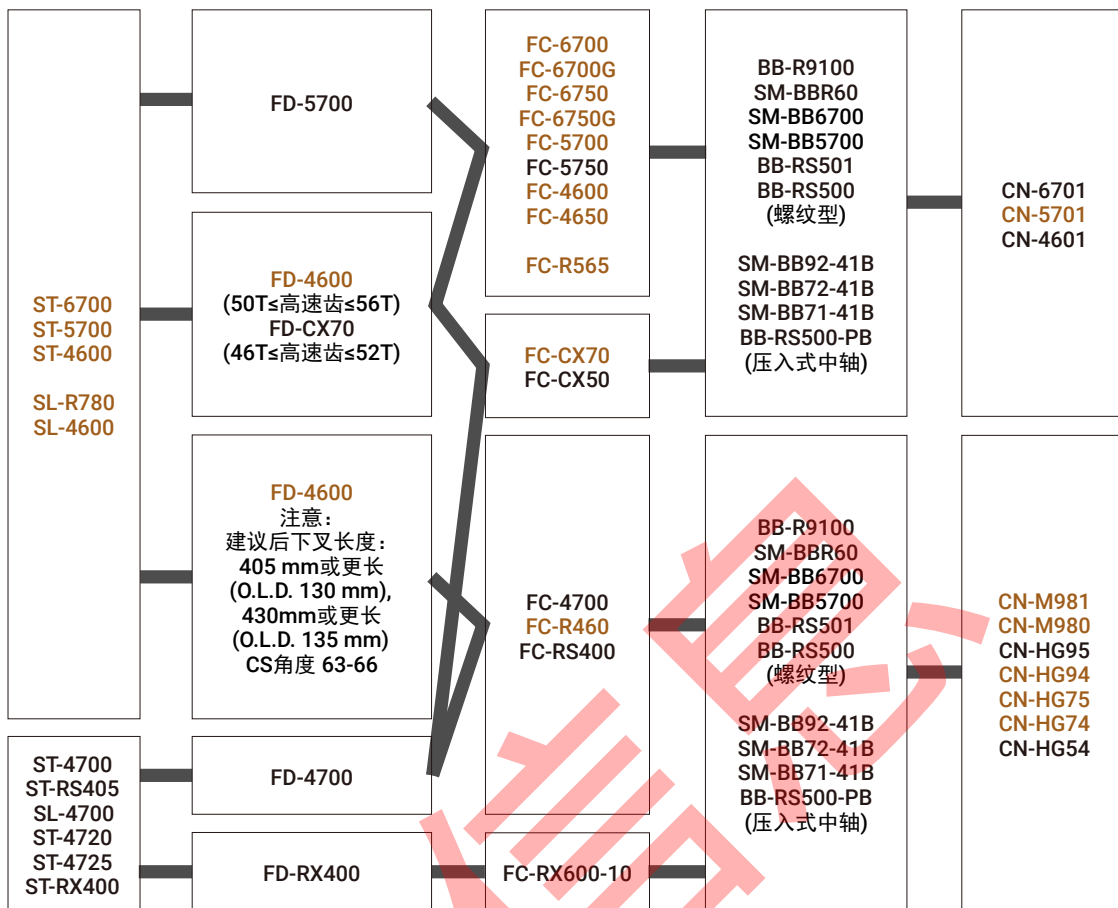
2x10速

ULTEGRA  
6700

SHIMANO 105  
5700

TIAGRA  
4700  
4600

GRX  
RX400





**3x10速**  
**ULTEGRA**  
**6703**

**SHIMANO 105**  
**5703**

**TIAGRA**  
**4703**  
**4603**

ST-4703  
SL-4703

FD-4703

FC-4703

BB-R9100  
SM-BBR60  
SM-BB6700  
SM-BB5700  
BB-RS501  
BB-RS500  
(螺纹型)

CN-M981  
CN-M980  
CN-HG95  
CN-HG94  
CN-HG75  
CN-HG74  
CN-HG54

ST-6703  
ST-5703  
ST-4603  
  
SL-R783  
SL-4603

FD-5703  
FD-4603

FC-5703

SM-BB92-41B  
SM-BB72-41B  
SM-BB71-41B  
BB-RS500-PB  
(压入式中轴)

CN-7801  
CN-6600  
CN-5600

**2x10速**  
**LINKGLIDE**

**CUES**  
**U6000**

ST-U6030  
ST-U3030

FD-U6030

FC-U6040-2  
FC-U6030-2

BB-R9100  
SM-BBR60  
SM-BB6700  
SM-BB5700  
BB-RS501  
BB-RS500  
(螺纹型)

**1x10速**  
**LINKGLIDE**

**CUES**  
**U6000**

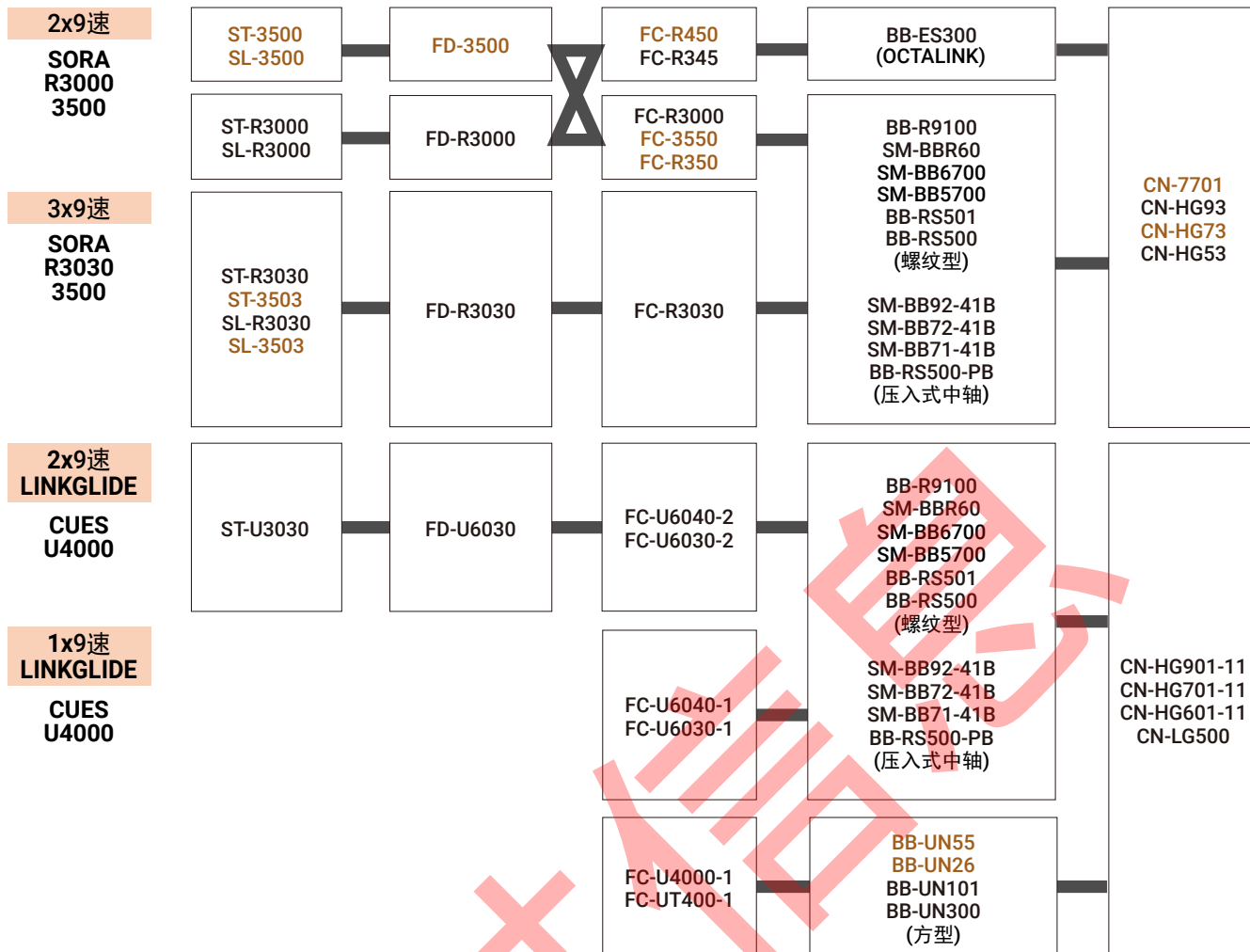
FC-U6040-1  
FC-U6030-1

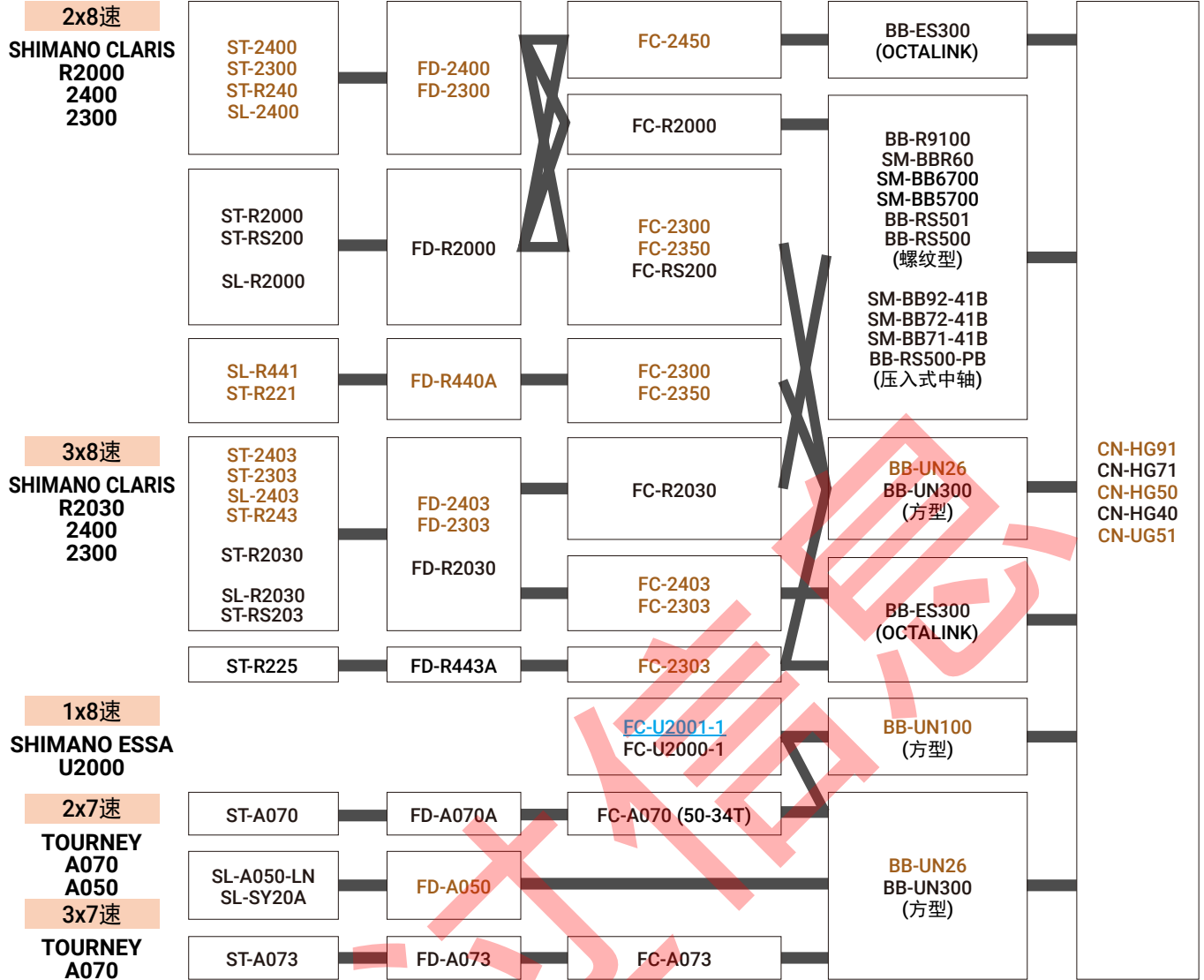
SM-BB92-41B  
SM-BB72-41B  
SM-BB71-41B  
BB-RS500-PB  
(压入式中轴)

CN-HG901-11  
CN-HG701-11  
CN-HG601-11  
CN-LG500

FC-U4000-1  
FC-UT400-1


BB-UN55  
BB-UN26  
BB-UN101  
BB-UN300  
(方型)





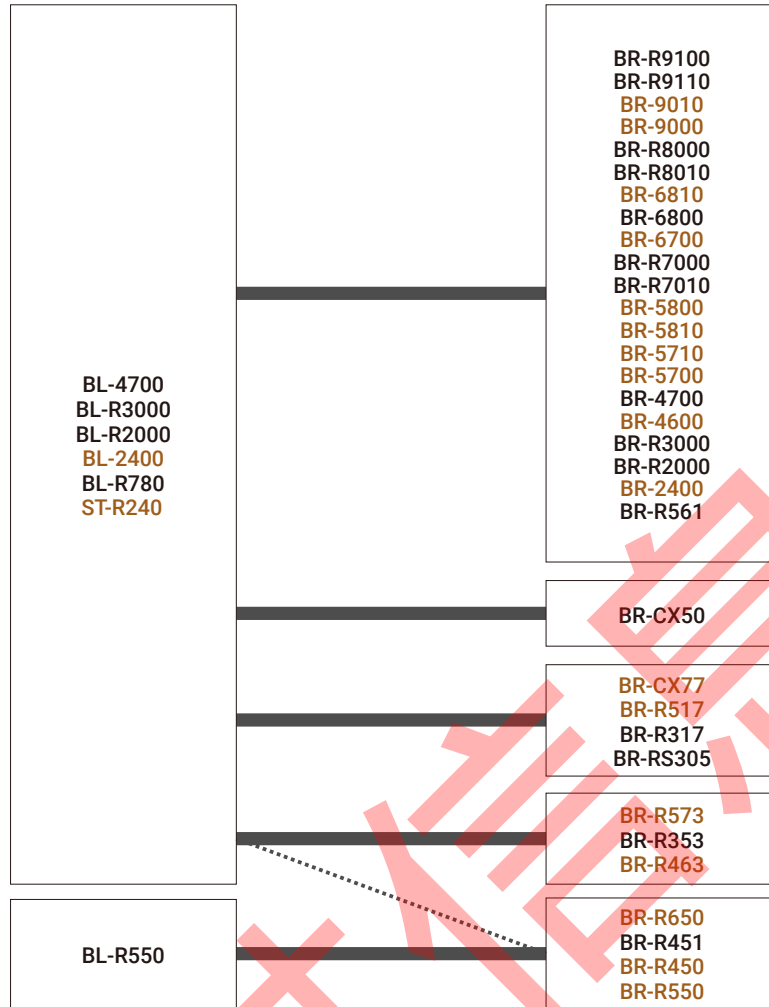
## 刹车系统兼容性 [公路车, LIFESTYLE]

C-456

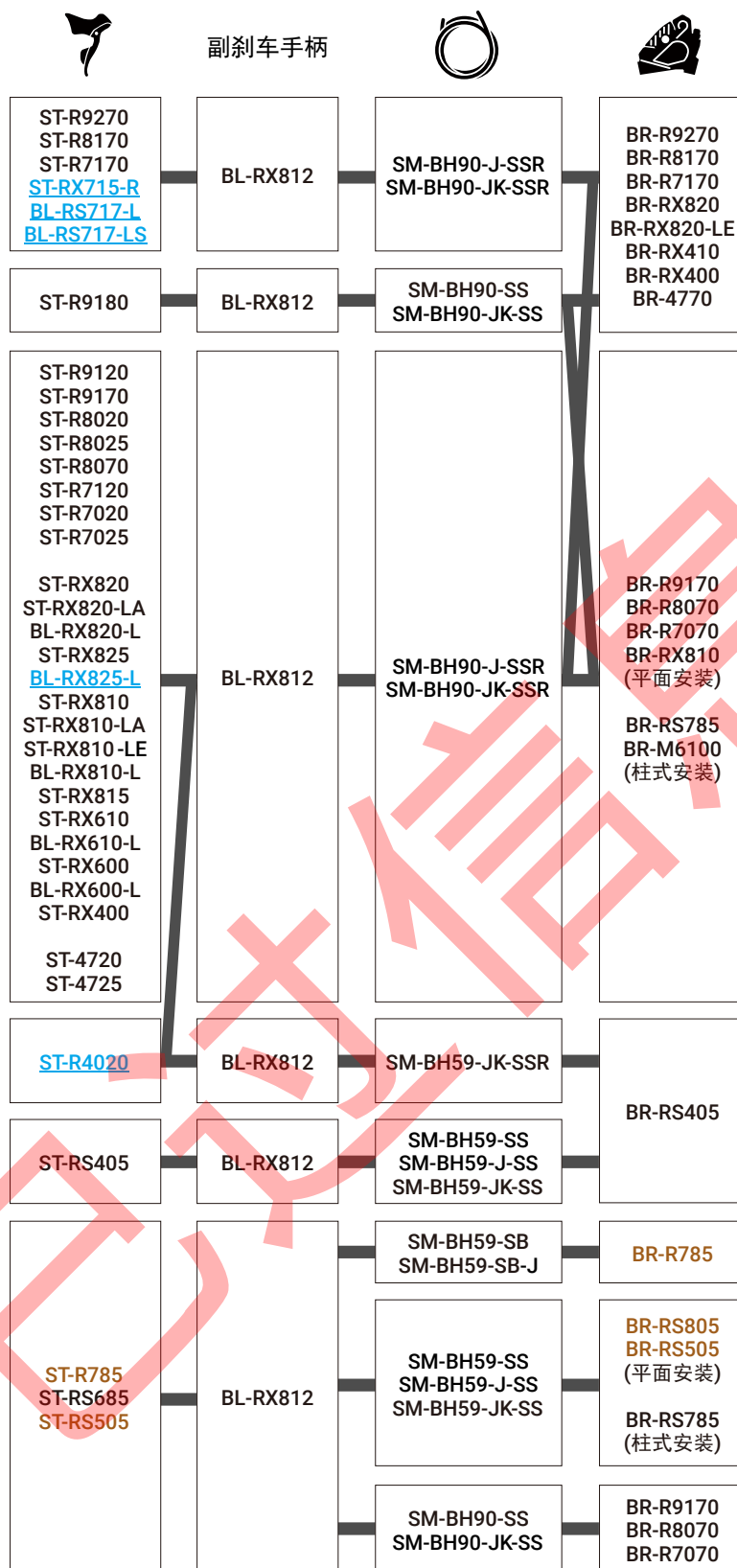


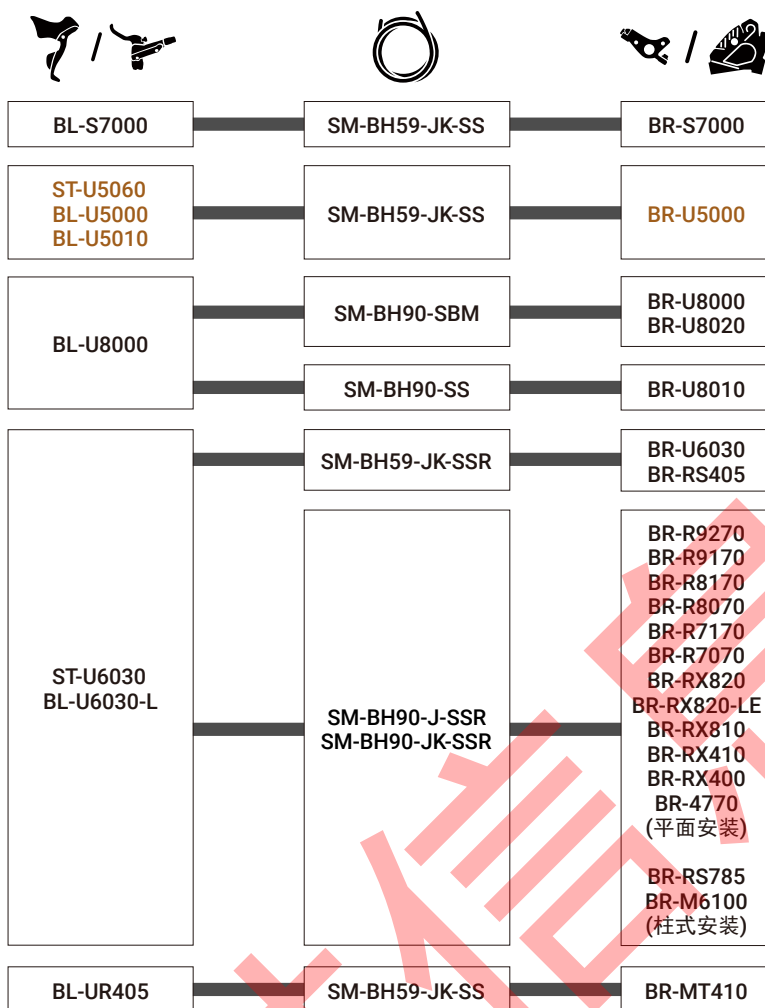
..... : 刹车力比标准组合稍小。

: "NO!" 符号表示在任何情况下都不能使用此组合。



..... : 刹车力比标准组合稍小。





## 变速手柄与 BL-U8000 兼容

系列	型号
DEORE XT	SL-M8130-R
	SL-M8100-R
SLX	SL-M7100-R
DEORE	SL-M6100-R (不带档位显示器)
	SL-M5130-R (不带档位显示器)
	SL-M5100-R (不带档位显示器)
	SL-M4100-R (不带档位显示器)
CUES	SL-U8000-L / SL-U8000-11R
	SL-U8000-IL / SL-U8000-11R

## BL-U8000 与变速手柄的兼容性未在上表中列出

### 夹环类型

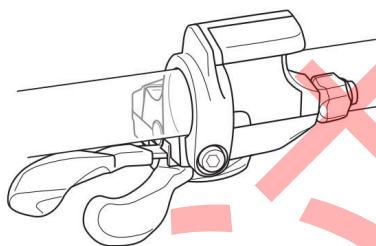
变速手柄类型	规格	与 BL-U8000 的兼容性
REVOSHIFT	-	不兼容
RAPIDFIRE PLUS RAPIDFIRE PLUS MONO Thumb shifter Plus (指拨变速)	不带档位显示器	*1
	车把上方带档位显示器 *2	不兼容
	车把下方带档位显示器 *2	*1

### I-SPEC 类型

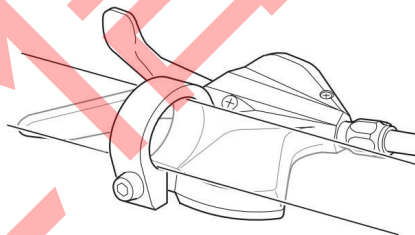
安装类型	兼容性
I-SPEC	不兼容
I-SPEC II	*1
I-SPEC EV	不兼容

\*1 请联系 SHIMANO 销售办事处

\*2



车把上方带档位显示器



车把下方带档位显示器

# BL-UR405与变速手柄的兼容性

## 与BL-UR405兼容的变速手柄

系列	型号
CUES	SL-U6050-11R
	SL-U6050-10R
	SL-U4050-9R

## I-SPEC变速手柄和刹车手柄兼容性

C-157

除了下面提到的例外情况，通过更换变速手柄上盖组件时，夹环型变速器可与I-SPEC兼容。

- RAPIDFIRE PLUS MONO 变速手柄
- SL-U8000

## I-SPEC EV变速手柄

	型号	SL-M9100-I	SL-M8100-I	SL-M7100-I	SL-M6100-I	SL-M5100-I	SL-M4100-I	SL-M8130-I
I-SPEC EV	<a href="#">BL-M9200</a>	✓	✓	✓	✓	✓	✓	✓
	<a href="#">BL-M9220</a>	✓	✓	✓	✓	✓	✓	✓
	BL-M9100	✓	✓	✓	✓	✓	✓	✓
	BL-M9120	✓	✓	✓	✓	✓	✓	✓
	<a href="#">BL-M8200</a>	✓	✓	✓	✓	✓	✓	✓
	BL-M8100	✓	✓	✓	✓	✓	✓	✓
	BL-M7100	✓	✓	✓	✓	✓	✓	✓
	BL-M6100	✓	✓	✓	✓	✓	✓	✓
	BL-M4100	✓	✓	✓	✓	✓	✓	✓
I-SPEC II	<a href="#">BL-M9000</a>	-	-	-	-	-	-	-
	<a href="#">BL-M9020</a>	-	-	-	-	-	-	-
	BL-M8000	-	-	-	-	-	-	-
	BL-T8100	-	-	-	-	-	-	-
	BL-T8000	-	-	-	-	-	-	-
	<a href="#">BL-M7000</a>	-	-	-	-	-	-	-
	<a href="#">BL-M6000</a>	-	-	-	-	-	-	-
	BL-T6000	-	-	-	-	-	-	-
	BL-RS600	-	-	-	-	-	-	-
	BL-MT500	-	-	-	-	-	-	-
	BL-MT501	-	-	-	-	-	-	-
BL-U8000 *1	-	-	-	-	-	-	-	
	<a href="#">BL-U5000</a>	-	-	-	-	-	-	-
I-SPEC B	BL-M820-B	-	-	-	-	-	-	-

\*1 要查询 BL-U8000 与机械式变速手柄的兼容性，请参阅 [C-738](#)。

## I-SPEC II变速手柄

	型号	SL-M9000-I	SL-M8000-I	SL-M7000-11-I SL-M7000-10-I	SL-U5000	SL-M6000-I	SL-RS700-I	SL-U8000-I
I-SPEC EV	<a href="#">BL-M9200</a>	-	-	-	-	-	-	-
	<a href="#">BL-M9220</a>	-	-	-	-	-	-	-
	BL-M9100	-	-	-	-	-	-	-
	BL-M9120	-	-	-	-	-	-	-
	<a href="#">BL-M8200</a>	-	-	-	-	-	-	-
	BL-M8100	-	-	-	-	-	-	-
	BL-M7100	-	-	-	-	-	-	-
	BL-M6100	-	-	-	-	-	-	-
	BL-M4100	-	-	-	-	-	-	-
I-SPEC II	<a href="#">BL-M9000</a>	✓	✓	✓	✓	✓	✓	✓
	<a href="#">BL-M9020</a>	✓	✓	✓	✓	✓	✓	✓
	BL-M8000	✓	✓	✓	✓	✓	✓	✓
	BL-T8100	✓	✓	✓	✓	✓	✓	✓
	BL-T8000	✓	✓	✓	✓	✓	✓	✓
	<a href="#">BL-M7000</a>	✓	✓	✓	✓	✓	✓	✓
	<a href="#">BL-M6000</a>	✓	✓	✓	✓	✓	✓	✓
	BL-T6000	✓	✓	✓	✓	✓	✓	✓
	BL-RS600	✓	✓	✓	✓	✓	✓	✓
	BL-MT500	✓	✓	✓	✓	✓	✓	✓
	BL-MT501	✓	✓	✓	✓	✓	✓	✓
BL-U8000 *1	-	-	-	-	-	-	-	
	<a href="#">BL-U5000</a>	✓	✓	✓	✓	✓	✓	
I-SPEC B	BL-M820-B	-	-	-	-	-	-	-

\*1 要查询 BL-U8000 与机械式变速手柄的兼容性，请参阅 [C-738](#)。

## I-SPEC B变速手柄

	型号	SL-M8000-B-I	SL-M7000-11 SL-M7000-10-B-I	SL-M820-B-I SL-M820 (带SM-SL82-B)
I-SPEC EV	<a href="#">BL-M9200</a>	-	-	-
	<a href="#">BL-M9220</a>	-	-	-
	BL-M9100	-	-	-
	BL-M9120	-	-	-
	<a href="#">BL-M8200</a>	-	-	-
	BL-M8100	-	-	-
	BL-M7100	-	-	-
	BL-M6100	-	-	-
I-SPEC II	BL-M4100	-	-	-
	<a href="#">BL-M9000</a>	-	-	-
	<a href="#">BL-M9020</a>	-	-	-
	BL-M8000	-	-	-
	BL-T8100	-	-	-
	BL-T8000	-	-	-
	<a href="#">BL-M7000</a>	-	-	-
	<a href="#">BL-M6000</a>	-	-	-
	BL-T6000	-	-	-
	BL-RS600	-	-	-
	<a href="#">BL-MT500</a>	-	-	-
	BL-MT501	-	-	-
BL-U8000 *1	-	-	-	
I-SPEC B	<a href="#">BL-U5000</a>	-	-	-
	BL-M820-B	✓	✓	✓

\*1 要查询 BL-U8000 与机械式变速手柄的兼容性，请参阅 [C-738](#)。

## 阀座杆和刹车手柄的兼容性

	型号	SL-MT800	SL-MT500-I
I-SPEC EV	<a href="#">BL-M9200</a>	✓	✓
	<a href="#">BL-M9220</a>	✓	✓
	BL-M9100	✓	✓
	BL-M9120	✓	✓
	<a href="#">BL-M8200</a>	✓	✓
	BL-M8100	✓	✓
	BL-M7100	✓	✓
	BL-M6100	✓	✓
I-SPEC II	BL-M4100	✓	✓
	<a href="#">BL-M9000</a>	-	-
	<a href="#">BL-M9020</a>	-	-
	BL-M8000	-	-
	BL-T8100	-	-
	BL-T8000	-	-
	<a href="#">BL-M7000</a>	-	-
	<a href="#">BL-M6000</a>	-	-
	BL-T6000	-	-
	BL-RS600	-	-
	<a href="#">BL-MT500</a>	-	-
	BL-MT501	-	-
BL-U8000	-	-	
I-SPEC B	<a href="#">BL-U5000</a>	-	-
	BL-M820-B	-	-

对于SHIMANO E-BIKE SYSTEMS按钮组件, 请参见C-421

## I-SPEC EV类型刹车手柄

型号	<a href="#">SW-M9250-IR</a>	<a href="#">SW-M8250-IR</a>	<a href="#">SW-M6250-IR</a>	SW-M8150-IR	SW-M9050	SW-M8050	SW-EN605-R
<a href="#">BL-M9200</a>	✓	✓	✓	✓	-	-	✓
<a href="#">BL-M9220</a>	✓	✓	✓	✓	-	-	✓
BL-M9100	✓	✓	✓	✓	-	-	✓
BL-M9120	✓	✓	✓	✓	-	-	✓
<a href="#">BL-M8200</a>	✓	✓	✓	✓	-	-	✓
BL-M8100	✓	✓	✓	✓	-	-	✓
BL-M7100	✓	✓	✓	✓	-	-	✓
BL-M6100	✓	✓	✓	✓	-	-	✓
BL-M4100	✓	✓	✓	✓	-	-	✓

## I-SPEC II类型刹车手柄

型号	<a href="#">SW-M9250-R</a>	<a href="#">SW-M8250-R</a>	<a href="#">SW-M6250-R</a>	SW-M8150-R	SW-M9050	SW-M8050	SW-EN605-R
BL-M9000	✓	✓	✓	✓	✓	✓	✓
BL-M9020	✓	✓	✓	✓	✓	✓	✓
BL-M8000	✓	✓	✓	✓	✓	✓	✓
BL-T8100	✓	✓	✓	✓	✓	✓	✓
BL-T8000	✓	✓	✓	✓	✓	✓	✓
BL-M7000	✓	✓	✓	✓	✓	✓	✓
BL-M6000	✓	✓	✓	✓	✓	✓	✓
BL-T6000	✓	✓	✓	✓	✓	✓	✓
BL-RS600	✓	✓	✓	✓	✓	✓	✓
BL-MT500	✓	✓	✓	✓	✓	✓	✓
BL-MT501	✓	✓	✓	✓	✓	✓	✓
BL-U8000	✓	✓	✓	✓	-	-	✓
BL-U5000	✓	✓	✓	✓	✓	✓	✓

## I-SPEC B类型刹车手柄

型号	<a href="#">SW-M9250-R</a>	<a href="#">SW-M8250-R</a>	<a href="#">SW-M6250-IR</a>	SW-M8150-R	SW-M9050	SW-M8050	SW-EN605-R
BL-M820-B	✓	✓	✓	✓	✓	✓	✓

## 其他夹环型刹车手柄

### SW-M8150-R / SW-M9050 / SW-M8050 / SW-EN605-R

型号	SW-M8150-R	SW-M9050	SW-M8050	SW-EN605-R
BL-MT402-3A	✓	✓	✓	✓
<a href="#">BL-MT402-ABS</a>	✓	✓	✓	✓
BL-MT401	✓	✓	✓	✓
BL-MT201	✓	✓	✓	✓
BL-MT200	✓	✓	✓	✓
<a href="#">BL-MT200-ABS</a>	✓	✓	✓	✓

## SHIMANO刹车油兼容性

C-736

请勿使用并非SHIMANO指定的机油。这样可能会导致刹车失灵，造成翻车或碰撞而导致严重受伤。

## SHIMANO 低粘度油专用型号

刹车手柄	刹车夹器
<a href="#">BL-M9200</a>	<a href="#">BR-M9200</a>
	<a href="#">BR-MT805</a>
<a href="#">BL-M9220</a>	<a href="#">BR-M9220</a>
	<a href="#">BR-M9200</a>
	<a href="#">BR-MT805</a>
<a href="#">BL-M8200</a>	<a href="#">BR-M8200</a>
	<a href="#">BR-M8220</a>
	<a href="#">BR-MT805</a>

## 提示

以下组件可以使用SHIMANO 低粘度油和SHIMANO矿物油的同类产品。

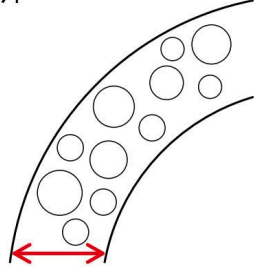
- 刹车油管
- 连接销钉
- 宽底螺母
- 橄榄套
- SHIMANO排气工具 (TL-BR001/TL-BR003)

# 碟刹夹器和盘片的兼容性

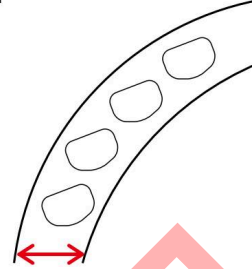
刹车夹器	刹车夹板材料	刹车夹板类型	盘片尺寸						
			220 mm (LL)	203 mm (L)	180 mm (M)	160 mm (S)	140 mm (SS)		
<a href="#">BR-M9200*4</a> <a href="#">BR-M9220*8</a> BR-M9100*4 BR-M9110*5 BR-M9120*8 <a href="#">BR-M8200</a> <a href="#">BR-M8220*8</a> BR-M8100 BR-M8110*6 BR-M8120 BR-M8000 BR-M8020 BR-M7100 BR-M7110*6 BR-M7120 BR-M6100 BR-M6120 <a href="#">BR-MT805*6</a> BR-MT520 BR-MT420 BR-M820 BR-U8000 BR-U8010*4 BR-U8020	金属 / 树脂	窄	SM-RT66 SM-RT64	RT-CL900 RT-CL800 RT-CL700 <a href="#">RT-CL300*2</a> RT-MT905 RT-MT900 RT-MT800 SM-RT86 SM-RT81 SM-RT76 SM-RT70 SM-RT66 SM-RT64 SM-RT56*2 SM-RT54*2 SM-RT30*2 SM-RT26*2 RT-EM910*1 <a href="#">RT-EM900*1</a> RT-EM810*1 RT-EM600*1 RT-EM300*1*2	RT-CL900 RT-CL800 RT-CL700 <a href="#">RT-CL300*2</a> RT-MT905 SM-RT99 SM-RT86 SM-RT81 SM-RT76 SM-RT70 SM-RT66 SM-RT64 SM-RT56*2 SM-RT54*2 SM-RT30*2 SM-RT26*2 RT-EM910*1 <a href="#">RT-EM900*1</a> RT-EM810*1 RT-EM800*1 RT-EM600*1 RT-EM300*1*2	RT-CL900 RT-CL800 RT-CL700 <a href="#">RT-CL300*2</a> RT-MT900 SM-RT900 SM-RT800 SM-RT99 SM-RT99 SM-RT86 SM-RT81 SM-RT76 SM-RT70 SM-RT66 SM-RT64 SM-RT60 SM-RT56*2 SM-RT54*2 SM-RT30*2 SM-RT26*2 SM-RT10*2 RT-EM910*1 <a href="#">RT-EM900*1</a> RT-EM810*1 RT-EM800*1 RT-EM600*1 RT-EM300*1*2	RT-CL900 RT-CL800 RT-CL700 RT-MT900 SM-RT900 SM-RT800 SM-RT99 SM-RT99-A RT-MT800 SM-RT800 SM-RT81 SM-RT70 SM-RT26*2		
<a href="#">BR-S700</a> BR-S7000	树脂	-	-	-	<a href="#">RT-CL300</a> SM-RT30 RT-EM300*1	-	<a href="#">RT-CL300</a> SM-RT56 SM-RT54 SM-RT30 SM-RT26 SM-RT10 RT-EM300*1	<a href="#">RT-CL300</a> SM-RT56 SM-RT54 SM-RT30 SM-RT26 SM-RT10 RT-EM300*1	SM-RT26
<a href="#">BR-T675</a> <a href="#">BR-T615</a> <a href="#">BR-M4050</a> BR-MT500 <a href="#">BR-M446</a> <a href="#">BR-MT400</a> <a href="#">BR-M3050</a> BR-M375 BR-MT200 <a href="#">BR-M365</a> <a href="#">BR-M315</a> BR-TX805 BR-U6030*8 BR-UR300*8	树脂	宽	-	-	<a href="#">RT-CL300</a> SM-RT56 SM-RT54 SM-RT30 SM-RT26 SM-RT10 RT-EM300*1	<a href="#">RT-CL300</a> SM-RT56 SM-RT54 SM-RT30 SM-RT26 SM-RT10 RT-EM300*1	SM-RT26		
BR-R9270*7 BR-R9170*3 BR-R8170 BR-R8070 BR-R7170 BR-R7070 BR-4770 <a href="#">BR-RS805</a> <a href="#">BR-R785</a> BR-RS785 <a href="#">BR-RS505</a> BR-RS405*9 BR-RS305 BR-RX820 BR-RX820-LE BR-RX810 BR-RX410 BR-RX400	金属 / 树脂	窄	-	-	RT-CL900 RT-CL800 RT-CL700 <a href="#">RT-CL300*2</a> RT-MT905 RT-MT900 RT-MT800 SM-RT99 SM-RT86 <a href="#">SM-RT81</a> SM-RT76 SM-RT70 SM-RT66 SM-RT64 SM-RT56*2 SM-RT54*2 SM-RT30*2 SM-RT26*2 SM-RT10*2 RT-EM910*1 <a href="#">RT-EM900*1</a> RT-EM810*1 <a href="#">RT-EM800*1</a> RT-EM600*1 RT-EM300*1*2	RT-CL900 RT-CL800 RT-CL700 <a href="#">RT-CL300*2</a> RT-MT900 SM-RT900 SM-RT800 SM-RT800 <a href="#">SM-RT99</a> SM-RT86 <a href="#">SM-RT81</a> SM-RT76 SM-RT70 SM-RT66 SM-RT64 SM-RT56*2 SM-RT54*2 SM-RT30*2 SM-RT26*2 SM-RT10*2 RT-EM910*1 <a href="#">RT-EM900*1</a> RT-EM810*1 <a href="#">RT-EM800*1</a> RT-EM600*1 RT-EM300*1*2	RT-CL900 RT-CL800 RT-CL700 RT-MT900 SM-RT900 SM-RT800 SM-RT99 SM-RT99-A RT-MT800 SM-RT800 <a href="#">SM-RT81</a> SM-RT70 SM-RT64 SM-RT26*2		
<a href="#">BR-CX77</a> <a href="#">BR-R517</a> BR-R317	金属 / 树脂	窄	-	-	-	<a href="#">SM-RT99</a> SM-RT86 <a href="#">SM-RT81</a> SM-RT76 SM-RT70 SM-RT66 SM-RT64	<a href="#">SM-RT99</a> SM-RT99-A <a href="#">SM-RT81</a>		
BR-U5000*3	金属 / 树脂	窄	-	-	-	<a href="#">SM-RT99</a> SM-RT86 <a href="#">SM-RT81</a> SM-RT76 SM-RT70 SM-RT66 SM-RT64	SM-RT500 <a href="#">SM-RT99</a> SM-RT99-A <a href="#">SM-RT81</a>		

- \*1 用于速度感应器SM-DUE11的盘片，仅限后部。
- \*2 刹车夹板仅为树脂
- \*3 与后部180mm (M) 盘片不兼容。
- \*4 与220mm (LL) 和 203mm (L) 盘片不兼容。
- \*5 仅适用于后部。与220mm (LL)、203mm (L) 和 180mm (M) 盘片不兼容。
- \*6 仅适用于后部。与220mm (LL) 和203mm (L) 盘片不兼容。
- \*7 与180mm (M) 盘片不兼容。
- \*8 与140mm (SS) 盘片不兼容。
- \*9 请注意，由BR-RS405、SM-BH59-JK-SSR，以及ST-U6030-R/ST-U6030-L/BL-U6030-L/[ST-R4020-R](#) 或 [ST-R4020-L](#) 组成的刹车套件，不兼容140 mm (SS) 转子。

宽型盘片



窄型盘片



### 提示

- SM-RT56 / SM-RT54 / SM-RT30 / SM-RT26 / SM-RT10 / RT-EM300 / [RT-CL300](#)仅兼容树脂刹车夹板夹器规格。如果与金属夹板一起使用，盘片很容易损坏。
- 当使用 140mm 盘片时，刹车力小于 160 mm 盘片提供的刹车力。请确认刹车力是否满足您的需求。140 mm 盘片建议只用在后轮。
- 因为存在干涉的情况，二片式窄型盘片与夹器宽型盘片不兼容。
- BR-UR300不需要前安装支架和后安装座。

## 前花鼓 (碟刹)

类型	锁环的固定型		
	内轮齿	内和外轮齿	外轮齿
快拆式	✓	✓	✓
12 mm E-THRU型	✓	✓*	✓
15 mm E-THRU型	-	✓*	✓
20mm筒轴型	-	✓*	✓

\* 对于E-THRU花鼓, TL-LR11无法安装“内和外轮齿”类型的锁环。请用TL-FC36拧紧

## FREEHUB (后花鼓) (碟刹)

型号	锁环的固定型		
	内轮齿	内和外轮齿	外轮齿
<a href="#">FH-M9210-B</a>	✓	✓	✓
<a href="#">FH-M8210-B</a>	✓	✓	✓
FH-M9111 FH-M9111-B FH-M9111-BS FH-M9000 FH-M9010 FH-M9010-B FH-MT901-B FH-MT901-BS	-	-	✓
其他型号 (山地车, 旅行车, 公路车, 都市自行车)	✓	✓	✓

# 刹车系统之间的兼容性 (MT400系列)

	BR-MT400	BR-MT410	BR-MT420
BL-MT400	✓	✓	-
BL-MT402-3A	✓	✓	✓
<a href="#">BL-MT402-ABS</a>	-	-	✓
BL-MT401-3A	✓	✓	-
BL-MT401	✓	✓	✓
BL-M4100	✓	✓	✓

# 组合表 (机械式碟刹)

## 机械式碟刹组合表 C-463

为了达到最佳性能, 我们推荐使用以下组合。

型号	安装类型	刹车手柄
BR-M375 BR-TX805	*	V-BRAKE (V型刹车)手柄 (2指式)
BR-R517	*	公路车手柄**
BR-R317	*	公路车手柄**
BR-CX77	*	公路车手柄**
BR-RS305	平面安装	公路车手柄**

\* 前安装: 国际标准型 / 柱式安装, 后安装: 国际标准型 / 柱式安装

\*\* 用于 BL-R780 / 4600 / 5700

## 机械式碟刹和刹车手柄兼容性 C-464

型号	刹车手柄类型		
	2指式	3,4指式	3,4指式带POWER MODULATOR (动力调节器)* 带 SM-PM50
BR-M375	✓	-	✓
BR-TX805	✓	-	✓

\* POWER MODULATOR (动力调节器)必须用于前刹车

## 山地车、旅行车、都市自行车、LIFESTYLE C-732

连接		SM-BH90-JK-SSR	SM-BH90-SBM	SM-BH90-SBLS	SM-BH90-SBS	SM-BH90-SB	SM-BH90-SS
刚性		直连 - 直连	直连 - 五线体	直连 - 五线体	直连 - 五线体	直连 - 五线体	直连 - 直连
		高动力	高动力	高动力	高动力	高动力	高动力
BL-M9200	BR-M9200	-	-	-	-	-	✓
	BR-MT805	-	-	-	-	-	✓
BL-M9220	BR-M9220	-	✓	-	-	-	-
	BR-M9200	-	-	-	-	-	✓
BL-M8200	BR-MT805	-	-	-	-	-	✓
	BR-M8200	-	✓	-	-	-	-
	BR-M8220	-	✓	-	-	-	-
	BR-MT805	-	-	-	-	-	✓
BL-M9100	BR-M9100	-	-	-	-	-	✓
BL-M9100	BR-M9110	-	-	-	-	-	✓
BL-M9120	BR-M9120	-	✓	-	-	-	-
BL-M9000	BR-M9000	-	✓	-	-	-	-
BL-M9020	BR-M9020	-	✓	-	-	✓	-
BL-M820	BR-M820	-	-	✓	-	-	-
BL-M8100	BR-M8100	-	✓	-	-	-	-
BL-M8100	BR-M8110	-	-	-	-	-	✓
BL-M8100	BR-M8120	-	✓	-	-	-	-
BL-M8000	BR-M8000	-	✓	-	-	✓	-
BL-M8000	BR-M8020	-	-	✓	-	-	-
BL-T8100	BR-M8100	-	✓	-	-	-	-
BL-T8100	BR-M8120	-	✓	-	-	-	-
BL-M7100	BR-M7100	-	✓	-	-	-	-
BL-M7100	BR-M7110	-	-	-	-	-	✓
BL-M7100	BR-M7120	-	✓	-	-	-	-
BL-M7000	BR-M7000	-	✓	-	-	✓	-
BL-M6100	BR-M6100	-	-	-	-	-	✓
BL-M6100	BR-M6120	-	-	-	-	-	✓
BL-T675	BR-T675	-	-	-	-	-	✓
BL-M640	BR-M640	-	-	✓	✓	-	-
BL-M6000	BR-M6000	-	-	-	-	-	✓
BL-M4100	BR-MT410	-	-	-	-	-	-
BL-M4100	BR-MT420	-	-	-	-	-	✓
BL-T6000	BR-M6000	-	-	-	-	-	-
BL-S7000	BR-S7000	-	-	-	-	-	-

### 手柄兼容性

✓: 兼容

\*: 五线体的组装和拆卸, 参见SM-BH80、SM-BH59 (刹车油管每卷10m)

-: 不可用

连接		SM-BH90-JK-SSR	SM-BH90-SBM	SM-BH90-SBLS	SM-BH90-SBS	SM-BH90-SB	SM-BH90-SS
刚性		直连 - 直连 高动力	直连 - 五线体 高动力	直连 - 五线体 高动力	直连 - 五线体 高动力	直连 - 五线体 高动力	直连 - 直连 高动力
BL-MT501	BR-MT520	-	-	-	-	-	✓
BL-MT501	BR-MT500	-	-	-	-	-	-
BL-MT500	BR-MT500	-	-	-	-	-	-
ST-M4050	BR-M4050	-	-	-	-	-	-
ST-M3050	BR-M3050	-	-	-	-	-	-
BL-T445	BR-M446	-	-	-	-	-	-
BL-MT400	BR-MT400	-	-	-	-	-	-
BL-MT401	BR-MT400	-	-	-	-	-	-
BL-MT401	BR-MT410	-	-	-	-	-	-
BL-MT401	BR-MT420	-	-	-	-	-	✓
BL-MT401-3A	BR-MT400	-	-	-	-	-	-
BL-MT402-3A	BR-MT400	-	-	-	-	-	-
BL-MT402-3A	BR-MT410	-	-	-	-	-	-
BL-MT402-3A	BR-MT420	-	-	-	-	-	✓
BL-MT402-ABS	BR-MT420	-	-	-	-	-	✓
BL-MT201	BR-MT200	-	-	-	-	-	-
BL-MT200	BR-MT200	-	-	-	-	-	-
BL-MT201	BR-UR300	-	-	-	-	-	-
BL-MT200	BR-UR300	-	-	-	-	-	-
BL-MT200-ABS	BR-MT200	-	-	-	-	-	-
BL-M365	BR-M365	-	-	-	-	-	-
BL-M315	BR-M315	-	-	-	-	-	-
ST-EF515	BR-MT200	-	-	-	-	-	-
ST-EF505	BR-M315	-	-	-	-	-	-
ST-EF505	BR-MT200	-	-	-	-	-	-
BL-S700	BR-S700	-	✓	-	-	✓	-
BL-U8000	BR-U8000	-	✓	-	-	-	-
BL-U8000	BR-U8010	-	-	-	-	-	✓
BL-U8000	BR-U8020	-	✓	-	-	-	-
BL-U5000		-	-	-	-	-	-
BL-U5010	BR-U5000	-	-	-	-	-	-
ST-U5060		-	-	-	-	-	-
BL-UR405	BR-MT410	-	-	-	-	-	-

手柄兼容性

✓: 兼容

\*: 五线体的组装和拆卸, 参见SM-BH80、SM-BH59 (刹车油管每卷10m)

-: 不可用

		SM-BH59-J-SS	SM-BH59-JK-SS (山地车)	SM-BH59-JK-SS (公路车)	SM-BH59-JK-SSR	SM-BH59-SB	SM-BH59-SB-J
连接		直连 - 直连	直连 - 直连	直连 - 直连	直连 - 直连	直连 - 五线体	直连 - 五线体
刚性		标准	标准	标准	标准	标准	标准
BL-M9200	<a href="#">BR-M9200</a>	-	-	-	-	-	-
	<a href="#">BR-MT805</a>	-	-	-	-	-	-
BL-M9220	<a href="#">BR-M9220</a>	-	-	-	-	-	-
	<a href="#">BR-M9200</a>	-	-	-	-	-	-
	<a href="#">BR-MT805</a>	-	-	-	-	-	-
BL-M8200	<a href="#">BR-M8200</a>	-	-	-	-	-	-
	<a href="#">BR-M8220</a>	-	-	-	-	-	-
	<a href="#">BR-MT805</a>	-	-	-	-	-	-
BL-M9100	BR-M9100	-	-	-	-	-	
BL-M9100	BR-M9110	-	-	-	-	-	
BL-M9120	BR-M9120	-	-	-	-	-	
BL-M9000	BR-M9000	-	-	-	-	-	
BL-M9020	BR-M9020	-	-	-	-	-	
BL-M820	BR-M820	-	-	-	-	-	
BL-M8100	BR-M8100	-	-	-	-	-	
BL-M8100	BR-M8110	-	-	-	-	-	
BL-M8100	BR-M8120	-	-	-	-	-	
BL-M8000	BR-M8000	-	-	-	-	-	
BL-M8000	BR-M8020	-	-	-	-	-	
BL-T8100	BR-M8100	-	-	-	-	-	
BL-T8100	BR-M8120	-	-	-	-	-	
BL-M7100	BR-M7100	-	-	-	-	-	
BL-M7100	BR-M7110	-	-	-	-	-	
BL-M7100	BR-M7120	-	-	-	-	-	
BL-M7000	BR-M7000	-	-	-	-	-	
BL-M6100	BR-M6100	-	-	-	-	-	
BL-M6100	BR-M6120	-	-	-	-	-	
BL-T675	BR-T675	-	-	-	-	-	
BL-M640	BR-M640	-	-	-	-	-	
BL-M6000	BR-M6000	-	-	-	-	-	
BL-M4100	BR-MT410	-	✓	-	-	-	
BL-M4100	BR-MT420	-	✓	-	-	-	
BL-T6000	BR-M6000	-	✓	-	-	-	
BL-S7000	BR-S7000	-	✓	-	-	-	

手柄兼容性

✓: 兼容

\*: 五线体的组装和拆卸, 参见SM-BH80、SM-BH59 (刹车油管每卷10m)

-: 不可用

		SM-BH59-J-SS	SM-BH59-JK-SS (山地车)	SM-BH59-JK-SS (公路车)	SM-BH59-JK-SSR	SM-BH59-SB	SM-BH59-SB-J
连接		直连 - 直连	直连 - 直连	直连 - 直连	直连 - 直连	直连 - 五线体	直连 - 五线体
刚性		标准	标准	标准	标准	标准	标准
BL-MT501	BR-MT520	-	-	-	-	-	-
BL-MT501	BR-MT500	-	✓	-	-	-	-
BL-MT500	BR-MT500	-	✓	-	-	-	-
ST-M4050	BR-M4050	-	✓	-	-	-	-
ST-M3050	BR-M3050	-	✓	-	-	-	-
BL-T445	BR-M446	-	✓	-	-	-	-
BL-MT400	BR-MT400	-	✓	-	-	-	-
BL-MT401	BR-MT400	-	✓	-	-	-	-
BL-MT401	BR-MT410	-	✓	-	-	-	-
BL-MT401	BR-MT420	-	-	-	-	-	-
BL-MT401-3A	BR-MT400	-	✓	-	-	-	-
BL-MT402-3A	BR-MT400	-	✓	-	-	-	-
BL-MT402-3A	BR-MT410	-	✓	-	-	-	-
BL-MT402-3A	BR-MT420	-	-	-	-	-	-
BL-MT402-ABS	BR-MT420	-	-	-	-	-	-
BL-MT201	BR-MT200	-	✓	-	-	-	-
BL-MT200	BR-MT200	-	✓	-	-	-	-
BL-MT201	BR-UR300	-	✓	-	-	-	-
BL-MT200	BR-UR300	-	✓	-	-	-	-
BL-MT200-ABS	BR-MT200	-	✓	-	-	-	-
BL-M365	BR-M365	-	✓	-	-	-	-
BL-M315	BR-M315	-	✓	-	-	-	-
ST-EF515	BR-MT200	-	✓	-	-	-	-
ST-EF505	BR-M315	-	✓	-	-	-	-
ST-EF505	BR-MT200	-	✓	-	-	-	-
BL-S700	BR-S700	-	-	-	-	-	-
BL-U8000	BR-U8000	-	-	-	-	-	-
BL-U8000	BR-U8010	-	-	-	-	-	-
BL-U8000	BR-U8020	-	-	-	-	-	-
BL-U5000		-	-	✓	-	-	-
BL-U5010	BR-U5000	-	-	✓	-	-	-
ST-U5060		-	-	✓	-	-	-
BL-UR405	BR-MT410	-	✓	-	-	-	-

手柄兼容性

✓: 兼容

\*: 五线体的组装和拆卸, 参见SM-BH80、SM-BH59 (刹车油管每卷10m)

-: 不可用

# 公路车、Gravel、LIFESTYLE C-733

连接 刚性		SM-BH90-JK-SSR	SM-BH90-SBM	SM-BH90-SBLS	SM-BH90-SBS	SM-BH90-SB	SM-BH90-SS
		直连 - 直连 高动力	直连 - 五线体 高动力	直连 - 五线体 高动力	直连 - 五线体 高动力	直连 - 五线体 高动力	直连 - 直连 高动力
ST-R9270	BR-R9270	✓	-	-	-	-	-
ST-R9120 ST-R9170	BR-R9170	✓	-	-	-	-	-
ST-R9180	BR-R9170	✓	-	-	-	-	-
ST-R8170	BR-R8170	✓	-	-	-	-	-
ST-R8020 ST-R8070	BR-R8070	✓	-	-	-	-	-
ST-R7120	BR-R7170	✓	-	-	-	-	-
ST-R7170	BR-R7170	✓	-	-	-	-	-
<a href="#">BL-RS717</a>	BR-R9270	✓	-	-	-	-	-
<a href="#">BL-RS717</a>	BR-R8170	✓	-	-	-	-	-
<a href="#">BL-RS717</a>	BR-R7170	✓	-	-	-	-	-
<a href="#">BL-RS717</a>	BR-RX410	✓	-	-	-	-	-
ST-R7020	BR-R7170	✓	-	-	-	-	-
ST-R7020	BR-R7070	✓	-	-	-	-	-
ST-R7025	BR-R7170	✓	-	-	-	-	-
ST-R7025	BR-R7070	✓	-	-	-	-	-
ST-R785	BR-RS805	-	-	-	-	-	-
ST-R785	BR-RS785	-	-	-	-	-	-
ST-R785	BR-R785	-	-	-	-	-	-
ST-RS685	BR-RS805	-	-	-	-	-	-
ST-RS685	BR-RS785	-	-	-	-	-	-
ST-RS685	BR-R785	-	-	-	-	-	-
ST-RS505	BR-RS785	-	-	-	-	-	-
ST-RS505	BR-RS505	-	-	-	-	-	-
<a href="#">ST-R4020</a>	BR-RS405	-	-	-	-	-	-
ST-RS405	BR-RS405	-	-	-	-	-	-
BL-RS600	BR-RS405	-	-	-	-	-	-
ST-RX820	BR-RX820	✓	-	-	-	-	-
ST-RX825	BR-RX820	✓	-	-	-	-	-
ST-RX815	BR-RX820	✓	-	-	-	-	-
ST-RX815	BR-RX810	✓	-	-	-	-	-
ST-RX810-LE	BR-RX820-LE	✓	-	-	-	-	-
BL-T8100-LE	BR-RX820-LE	-	-	-	-	-	✓
<a href="#">BL-RX825</a>	BR-RX820	✓	-	-	-	-	-
ST-RX810	BR-RX820	✓	-	-	-	-	-
ST-RX810	BR-RX810	✓	-	-	-	-	-
BL-RX820	BR-RX820	✓	-	-	-	-	-
BL-RX810	BR-RX820	✓	-	-	-	-	-
BL-RX810	BR-RX810	✓	-	-	-	-	-
<a href="#">ST-RX715-R</a>	BR-RX410	✓	-	-	-	-	-
ST-RX610	BR-RX410	✓	-	-	-	-	-
ST-RX610	BR-RX400	✓	-	-	-	-	-
ST-RX600	BR-RX410	✓	-	-	-	-	-
ST-RX600	BR-RX400	✓	-	-	-	-	-
BL-RX610	BR-RX410	✓	-	-	-	-	-
BL-RX610	BR-RX400	✓	-	-	-	-	-
BL-RX600	BR-RX410	✓	-	-	-	-	-
BL-RX600	BR-RX400	✓	-	-	-	-	-
ST-RX400	BR-RX410	✓	-	-	-	-	-
ST-RX400	BR-RX400	✓	-	-	-	-	-
ST-U6030	BR-U6030	-	-	-	-	-	-
BL-U6030-L	BR-U6030	-	-	-	-	-	-
ST-U6030	BR-RS405	-	-	-	-	-	-
BL-U6030-L	BR-RS405	-	-	-	-	-	-

### 手柄兼容性

✓: 兼容

\*: 五线体的组装和拆卸, 参见SM-BH80、SM-BH59 (刹车油管每卷10m)

-: 不可用

		SM-BH59-J-SS	SM-BH59-JK-SS (山地车)	SM-BH59-JK-SS (公路车)	SM-BH59-JK-SSR	SM-BH59-SB	SM-BH59-SB-J
连接		直连 - 直连	直连 - 直连	直连 - 直连	直连 - 直连	直连 - 五线体	直连 - 五线体
刚性		标准	标准	标准	标准	标准	标准
ST-R9270	BR-R9270	-	-	-	-	-	-
ST-R9120 ST-R9170	BR-R9170	-	-	-	-	-	-
ST-R9180	BR-R9170	-	-	-	-	-	-
ST-R8170	BR-R8170	-	-	-	-	-	-
ST-R8020 ST-R8070	BR-R8070	-	-	-	-	-	-
ST-R7120	BR-R7170	-	-	-	-	-	-
ST-R7170	BR-R7170	-	-	-	-	-	-
<a href="#">BL-RS717</a>	BR-R9270	-	-	-	-	-	-
<a href="#">BL-RS717</a>	BR-R8170	-	-	-	-	-	-
<a href="#">BL-RS717</a>	BR-R7170	-	-	-	-	-	-
<a href="#">BL-RS717</a>	BR-RX410	-	-	-	-	-	-
ST-R7020	BR-R7170	-	-	-	-	-	-
ST-R7020	BR-R7070	-	-	-	-	-	-
ST-R7025	BR-R7170	-	-	-	-	-	-
ST-R7025	BR-R7070	-	-	-	-	-	-
ST-R785	BR-RS805	✓	-	-	-	-	-
ST-R785	BR-RS785	✓	-	-	-	-	-
ST-R785	BR-R785	-	-	-	-	✓	✓
ST-RS685	BR-RS805	✓	-	✓	-	-	-
ST-RS685	BR-RS785	✓	-	✓	-	-	-
ST-RS685	BR-R785	-	-	-	-	✓	✓
ST-RS505	BR-RS785	✓	-	✓	-	-	-
ST-RS505	BR-RS505	✓	-	✓	-	-	-
<a href="#">ST-R4020</a>	BR-RS405	-	-	-	✓	-	-
ST-RS405	BR-RS405	-	-	✓	-	-	-
BL-RS600	BR-RS405	-	✓	-	-	-	-
ST-RX820	BR-RX820	-	-	-	-	-	-
ST-RX825	BR-RX820	-	-	-	-	-	-
ST-RX815	BR-RX820	-	-	-	-	-	-
ST-RX815	BR-RX810	-	-	-	-	-	-
ST-RX810-LE	BR-RX820-LE	-	-	-	-	-	-
BL-T8100-LE	BR-RX820-LE	-	-	-	-	-	-
<a href="#">BL-RX825</a>	BR-RX820	-	-	-	-	-	-
ST-RX810	BR-RX820	-	-	-	-	-	-
ST-RX810	BR-RX810	-	-	-	-	-	-
BL-RX820	BR-RX820	-	-	-	-	-	-
BL-RX810	BR-RX820	-	-	-	-	-	-
BL-RX810	BR-RX810	-	-	-	-	-	-
<a href="#">ST-RX715-R</a>	BR-RX410	-	-	-	-	-	-
ST-RX610	BR-RX410	-	-	-	-	-	-
ST-RX610	BR-RX400	-	-	-	-	-	-
ST-RX600	BR-RX410	-	-	-	-	-	-
ST-RX600	BR-RX400	-	-	-	-	-	-
BL-RX610	BR-RX410	-	-	-	-	-	-
BL-RX610	BR-RX400	-	-	-	-	-	-
BL-RX600	BR-RX410	-	-	-	-	-	-
BL-RX600	BR-RX400	-	-	-	-	-	-
BL-RX600	BR-RX410	-	-	-	-	-	-
ST-RX400	BR-RX400	-	-	-	-	-	-
ST-U6030	BR-U6030	-	-	-	✓	-	-
BL-U6030-L	BR-U6030	-	-	-	✓	-	-
ST-U6030	BR-RS405	-	-	-	✓	-	-
BL-U6030-L	BR-RS405	-	-	-	✓	-	-

手柄兼容性

✓: 兼容

\*: 五线体的组装和拆卸, 参见SM-BH80、SM-BH59 (刹车油管每卷10m)

-: 不可用

五线体螺钉	特殊	标准	短	BR-M9120 规格	BR-M8100 规格
<a href="#">BR-M9220</a>	-	-	-	-	✓
BR-M9120	-	-	-	✓	-
<a href="#">BR-M9000</a>	✓	-	-	-	-
<a href="#">BR-M9020</a>	✓	✓	-	-	-
BR-M820	-	-	✓	-	✓
<a href="#">BR-M8200</a>	-	-	-	-	✓
<a href="#">BR-M8220</a>	-	-	-	-	✓
BR-M8100	-	-	-	-	✓
BR-M8120	-	-	-	✓	-
BR-M8000	✓	✓	-	-	-
BR-M8020	-	-	✓	-	-
BR-M7100	-	-	-	-	✓
BR-M7120	-	-	-	✓	-
<a href="#">BR-M7000</a>	✓	✓	-	-	-
<a href="#">BR-M640</a>	-	-	✓	-	✓
<a href="#">BR-S700</a>	✓	✓	-	-	-
<a href="#">BR-R785</a>	✓	✓	-	-	-
BR-U8000	-	-	-	-	✓
BR-U8020	-	-	-	✓	-



## 刹车夹板产品列表

### 油压碟刹的刹车夹板 (4 活塞)


刹车夹板形状类型									
		D型窄型		H型窄型		N型窄型		P型窄型	
型号		BP-D03S-RX	BP-D02S-MX	BP-H03A-RF	BP-H03C-MF	BP-N03A-RF	BP-N04C-MF	BP-P03A-RF	BP-P04C-MF
		树脂	金属	树脂	金属	树脂	金属	树脂	金属
特性	调节	★★★★★	★★★★☆	★★★★★	★★★★☆	★★★★★	★★★★☆	★★★★★	★★★★☆
	刹车力	★★★★☆	★★★★★	★★★★☆	★★★★★	★★★★☆	★★★★★	★★★★☆	★★★★★
	耐久性	★★★★★	★★★★★	★★★★★	★★★★★	★★★★★	★★★★★	★★★★★	★★★★★
	防衰减	★★★★☆	★★★★★	★★★★☆	★★★★★	★★★★☆	★★★★★	★★★★☆	★★★★★
	减噪性	★★★★★	★★★★☆	★★★★★	★★★★☆	★★★★★	★★★★☆	★★★★★	★★★★☆
刹车夹板散热片		-	-	✓	✓	✓	✓	✓	✓
高热绝缘层		-	-	-	-	-	-	-	-
刹车夹板底板	钛	-	-	-	-	-	-	-	-
	铝	-	-	✓	-	✓	-	✓	-
	不锈钢/铝	-	-	-	✓	-	✓	-	✓
	不锈钢	✓	✓	-	-	-	-	-	-
<a href="#">BR-M9220</a>	Hydraulic	可选	可选	-	-	可选	可选	标准 *	标准 *
<a href="#">BR-M8220</a>	Hydraulic	可选	可选	-	-	可选	可选	标准 *	标准 *
BR-M9120	Hydraulic	可选	可选	-	-	标准	标准	可选	可选
BR-M8120	Hydraulic	可选	可选	-	-	标准	标准	可选	可选
BR-M7120	油压式	标准	可选	-	-	标准	可选	可选	可选
BR-M6120	油压式	标准	可选	-	-	-	-	-	-
BR-MT520	油压式	标准	标准	-	-	-	-	-	-
BR-MT420	油压式	标准	标准	-	-	-	-	-	-
BR-M8020	油压式	可选	-	标准	可选	-	-	-	-
BR-M820	油压式	-	-	标准	标准	-	-	-	-
BR-U8020	油压式	标准	可选	-	-	标准	可选	可选	可选

\* 降低噪音

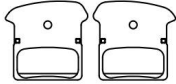
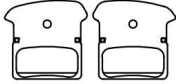
# 油压碟刹的刹车夹板 (2 活塞) 和机械碟刹 C-653

刹车夹板形状类型									
		B型 宽型		G型 窄型					
型号		BP-B03S-RX	BP-B05S-RX	BP-G03A-RX	BP-G05A-RX	BP-G03S-RX	BP-G05S-RX	BP-G04S-MX	BP-G04Ti-MX
		树脂	树脂	树脂	树脂	树脂	树脂	金属	金属
特性	调节	★★★★★	★★★★★	★★★★★	★★★★★	★★★★★	★★★★★	★★★★☆	★★★★☆
	刹车力	★★★★☆	★★★★☆	★★★★☆	★★★★☆	★★★★☆	★★★★☆	★★★★★	★★★★★
	耐久性	★★★★★	★★★★★ *1	★★★★★	★★★★★ *1	★★★★★	★★★★★ *1	★★★★★	★★★★★
	防震减 减噪性	★★★★☆	★★★★☆	★★★☆☆	★★★☆☆	★★★★☆	★★★★☆	★★★★★	★★★★★
刹车夹板散热片		-	-	-	-	-	-	-	-
高热绝缘层		-	-	✓	✓	✓	✓	-	-
刹车夹板底板	钛	-	-	-	-	-	-	-	✓
	铝	-	-	✓	✓	-	-	-	-
	不锈钢/ 铝	-	-	-	-	-	-	-	-
	不锈钢	✓	✓	-	-	✓	✓	✓	-
<a href="#">BR-M9200</a>	油压式	-	-	-	-	-	-	-	-
<a href="#">BR-M8200</a>	油压式	-	-	-	标准	-	-	标准	-
BR-M9100	油压式	-	-	-	-	-	-	-	-
BR-M9110	油压式	-	-	-	-	-	-	-	-
BR-M8100	油压式	-	-	标准	标准	-	-	标准	-
BR-M8110	油压式	-	-	-	-	-	-	-	-
BR-M7100	油压式	-	-	-	-	标准	标准	标准	-
BR-M7110	油压式	-	-	-	-	-	-	-	-
BR-M8000	油压式	-	-	标准	标准	-	-	可选	-
BR-M6100	油压式	-	-	-	-	标准	标准	可选	-
BR-M6000	油压式	-	-	标准	标准	-	-	可选	-
<a href="#">BR-MT805</a>	油压式	-	-	-	-	-	-	-	-
BR-MT500	油压式	标准	标准	-	-	-	-	-	-
<a href="#">BR-MT400</a>	油压式	标准	标准	-	-	-	-	-	-
BR-MT410	油压式	标准	标准	-	-	-	-	-	-
BR-MT200	油压式	标准	标准	-	-	-	-	-	-
BR-M375	机械式	标准	标准	-	-	-	-	-	-
BR-TX805	机械式	标准	标准	-	-	-	-	-	-
BR-R9270	油压式	-	-	-	-	-	-	-	-
BR-R9170	油压式	-	-	-	-	-	-	-	-
BR-R8170	油压式	-	-	-	-	-	-	-	-
BR-R8070	油压式	-	-	-	-	-	-	-	-
BR-R7170	油压式	-	-	-	-	-	-	-	-
BR-R7070	油压式	-	-	-	-	-	-	-	-
BR-4770	油压式	-	-	-	-	-	-	-	-
BR-RS785	油压式	-	-	可选	可选	-	-	-	-
BR-RS405	油压式	-	-	-	-	-	-	-	-
BR-RX820	油压式	-	-	-	-	-	-	-	-
BR-RX820-LE	油压式	-	-	-	-	-	-	-	-
BR-RX810	油压式	-	-	-	-	-	-	-	-
BR-RX410	油压式	-	-	-	-	-	-	-	-
BR-RX400	油压式	-	-	-	-	-	-	-	-
BR-UR300	油压式	标准	标准	-	-	-	-	-	-
BR-S7000	油压式	-	-	-	-	标准	标准	-	-
BR-RS305	机械式	-	-	-	-	-	-	-	-
BR-R317	机械式	-	-	标准	标准	-	-	-	-
BR-U8000	油压式	-	-	标准	标准	-	-	可选	-
BR-U8010	油压式	-	-	-	-	-	-	-	-
BR-U6030	油压式	-	标准	-	-	-	-	-	-

\*1 "05" 夹板比同类型的 "03" 夹板耐用 40%

刹车夹板形状类型		 K型窄型					
		BP-K03S-RX	BP-K05S-RX	BP-K03Ti-RX	BP-K05Ti-RX	BP-K04S-MX	BP-K04Ti-MX
型号		树脂	树脂	树脂	树脂	金属	金属
特性	调节	★★★★★	★★★★★	★★★★★	★★★★★	★★★★☆	★★★★☆
	刹车力	★★★★☆	★★★★☆	★★★★☆	★★★★☆	★★★★★	★★★★★
	耐久性	★★★★★	★★★★★*1	★★★★★	★★★★★*1	★★★★★	★★★★★
	防衰减	★★★★☆	★★★★☆	★★★★☆	★★★★☆	★★★★★	★★★★★
	减噪性	★★★★★	★★★★★	★★★★★	★★★★★	★★★☆☆	★★★☆☆
刹车夹板散热片		-	-	-	-	-	-
高热绝缘层		✓	✓	✓	✓	-	-
刹车夹板底板	钛	-	-	✓	✓	-	✓
	铝	-	-	-	-	-	-
	不锈钢/铝	-	-	-	-	-	-
	不锈钢	✓	✓	-	-	✓	-
<a href="#">BR-M9200</a>	油压式	-	-	-	标准	-	标准
<a href="#">BR-M8200</a>	油压式	-	-	-	-	-	-
BR-M9100	油压式	-	-	标准	标准	-	标准
BR-M9110	油压式	-	-	标准	标准	-	标准
BR-M8100	油压式	-	-	-	-	-	-
BR-M8110	油压式	标准	标准	-	-	标准	-
BR-M7100	油压式	-	-	-	-	-	-
BR-M7110	油压式	标准	标准	-	-	标准	-
BR-M8000	油压式	-	-	-	-	-	-
BR-M6100	油压式	-	-	-	-	-	-
BR-M6000	油压式	-	-	-	-	-	-
<a href="#">BR-MT805</a>	油压式	-	标准	-	-	标准	-
BR-MT500	油压式	-	-	-	-	-	-
<a href="#">BR-MT400</a>	油压式	-	-	-	-	-	-
BR-MT410	油压式	-	-	-	-	-	-
BR-MT200	油压式	-	-	-	-	-	-
BR-M375	机械式	-	-	-	-	-	-
BR-TX805	机械式	-	-	-	-	-	-
BR-R9270	油压式	-	-	标准	标准	-	可选
BR-R9170	油压式	-	-	标准	标准	-	可选
BR-R8170	油压式	标准	标准	-	-	-	-
BR-R8070	油压式	标准	标准	-	-	可选	-
BR-R7170	油压式	标准	标准	-	-	-	-
BR-R7070	油压式	标准	标准	-	-	可选	-
BR-4770	油压式	标准	标准	-	-	标准	-
BR-RS785	油压式	-	-	-	-	-	-
BR-RS405	油压式	标准	标准	-	-	-	-
BR-RX820	油压式	标准	标准	-	-	-	-
BR-RX820-LE	油压式	标准	标准	-	-	-	-
BR-RX810	油压式	标准	标准	-	-	可选	-
BR-RX410	油压式	-	标准	-	-	-	-
BR-RX400	油压式	标准	标准	-	-	可选	-
BR-UR300	油压式	-	-	-	-	-	-
BR-S7000	油压式	-	-	-	-	-	-
BR-RS305	机械式	标准	标准	-	-	-	-
BR-R317	机械式	-	-	-	-	-	-
BR-U8000	油压式	-	-	-	-	-	-
BR-U8010	油压式	-	标准	-	-	-	-
BR-U6030	油压式	-	-	-	-	-	-

\*1 "05" 夹板比同类型的 "03" 夹板耐用 40%

刹车夹板形状类型							
		J型窄型			L型窄型		
型号		BP-J03A-RF	BP-J05A-RF	BP-J04C-MF	BP-L03A-RF	BP-L05A-RF	BP-L04C-MF
		树脂	树脂	金属	树脂	树脂	金属
特性	调节	★★★★★	★★★★★	★★★★☆	★★★★★	★★★★★	★★★★☆
	刹车力	★★★★☆	★★★★☆	★★★★★	★★★★☆	★★★★☆	★★★★★
	耐久性	★★★★★	★★★★★*1	★★★★★	★★★★★	★★★★★*1	★★★★★
	防衰减	★★★★☆	★★★★☆	★★★★★	★★★★☆	★★★★☆	★★★★★
	减噪性	★★★★★	★★★★★	★★★★☆	★★★★★	★★★★★	★★★★☆
刹车夹板散热片		✓	✓	✓	✓	✓	✓
高热绝缘层		✓	✓	-	✓	✓	-
刹车夹板底板	钛	-	-	-	-	-	-
	铝	✓	✓	-	✓	✓	-
	不锈钢/铝	-	-	✓	-	-	✓
	不锈钢	-	-	-	-	-	-
<a href="#">BR-M9200</a>	油压式	-	-	-	-	-	-
<a href="#">BR-M8200</a>	油压式	-	可选	可选	-	-	-
BR-M9100	油压式	-	-	-	-	-	-
BR-M9110	油压式	-	-	-	-	-	-
BR-M8100	油压式	可选	可选	可选	-	-	-
BR-M8110	油压式	-	-	-	可选	可选	可选
BR-M7100	油压式	可选	可选	可选	-	-	-
BR-M7110	油压式	-	-	-	可选	可选	可选
BR-M8000	油压式	标准	标准	可选	-	-	-
BR-M6100	油压式	标准	标准	-	-	-	-
BR-M6000	油压式	标准	标准	-	-	-	-
<a href="#">BR-MT805</a>	油压式	-	-	-	-	可选	可选
BR-MT500	油压式	-	-	-	-	-	-
<a href="#">BR-MT400</a>	油压式	-	-	-	-	-	-
BR-MT410	油压式	-	-	-	-	-	-
BR-MT200	油压式	-	-	-	-	-	-
BR-M375	机械式	-	-	-	-	-	-
BR-TX805	机械式	-	-	-	-	-	-
BR-R9270	油压式	-	-	-	标准	标准	可选
BR-R9170	油压式	-	-	-	标准	标准	可选
BR-R8170	油压式	-	-	-	标准	标准	可选
BR-R8070	油压式	-	-	-	标准	标准	可选
BR-R7170	油压式	-	-	-	标准	标准	可选
BR-R7070	油压式	-	-	-	标准	标准	可选
BR-4770	油压式	-	-	-	可选	可选	-
BR-RS785	油压式	标准	标准	标准	-	-	-
BR-RS405	油压式	-	-	-	可选	可选	-
BR-RX820	油压式	-	-	-	标准	标准	可选
BR-RX820-LE	油压式	-	-	-	标准	标准	可选
BR-RX810	油压式	-	-	-	标准	标准	可选
BR-RX410	油压式	-	-	-	-	标准	可选
BR-RX400	油压式	-	-	-	标准	标准	可选
BR-UR300	油压式	-	-	-	-	-	-
BR-S7000	油压式	-	-	-	-	-	-
BR-RS305	机械式	-	-	-	可选	可选	-
BR-R317	机械式	-	-	-	-	-	-
BR-U8000	油压式	可选	可选	-	-	-	-
BR-U8010	油压式	-	-	-	-	标准	-
BR-U6030	油压式	-	-	-	-	-	-

\*1 "05" 夹板比同类型的 "03" 夹板耐用 40%

## 如何看型号 C-194

(1)      (2)      (3)      (4)      (5)      (6)  
**SM-MA-F203S/P**

(1)	小零件
(2)	安装转接座
(3)	F=前和后* R=后
(4)	盘片尺寸**
(5)	刹车夹器安装类型 S=国际A标准型 P=柱式 D=平面安装
(6)	避震 / 车架类型 S=国际A标准型 P=柱式 D=平面安装

### 提示

\* 该部件可用于后侧。

此时，碟刹盘片尺寸说明也有所不同。请参见[C-195](#)。

\*\* 碟刹盘片尺寸说明适用于160 mm直接柱式安装架以及符合International A标准的前叉和车架。有关其他类型，请参见[C-195](#)。

# 用于转接座的应用表格 C-195

## 用于柱式安装刹车夹器

前叉和车架安装型式		盘片尺寸					
		140 mm (SS)	160 mm (S)	180 mm (M)	203 mm (L)	220 mm (LL)	
柱式安装	前	140mm 直接安装	直接安装	SM-MA90-F180P/P SM-MA-F180P/P2 (用於 R785)	-	-	-
		160mm 直接安装	-	直接安装	SM-MA90-F180P/P SM-MA-F180P/P2	SM-MA-F203P/P	-
		180mm 直接安装	-	-	直接安装	SM-MA90-F203P/PM SM-MA-F203P/PM	SM-MA-F220P/PM
		200mm 直接安装	-	-	-	SM-MA-F203P/PL2	SM-MA-F220P/PL2
		203mm 直接安装	-	-	-	直接安装	SM-MA-F220P/PL
	后	140mm 直接安装	直接安装	SM-MA90-F180P/P SM-MA-F180P/P2	-	-	-
		160mm 直接安装	-	直接安装	SM-MA90-F180P/P SM-MA-F180P/P2	SM-MA-F203P/P	-
		180mm 直接安装	-	-	直接安装	SM-MA90-F203P/PM SM-MA-F203P/PM	SM-MA-F220P/PM
		200mm 直接安装	-	-	-	SM-MA-F203P/PL2	SM-MA-F220P/PL2
		203mm 直接安装	-	-	-	直接安装	SM-MA-F220P/PL
国际A标准型	前	-	SM-MA90-F160P/S SM-MA-F160P/S	SM-MA-F180P/S	SM-MA-F203P/S	-	
	后	SM-MA90-R140P/S	SM-MA90-R160P/S SM-MA-R160P/S	SM-MA90-R180P/S SM-MA-R180P/S	SM-MA-R203P/S	-	
平面安装 ø140/160	前	SM-MA-F140P/D	SM-MA-F160P/D	-	-	-	
	后	SM-MA-R140P/D	SM-MA-R160P/D	-	-	-	
平面安装 ø160/180	前	-	-	-	-	-	
	后	-	-	-	-	-	



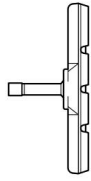


## 用于平面安装刹车夹器

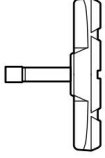
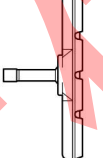
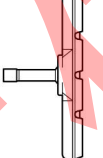
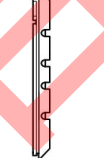
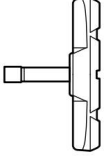
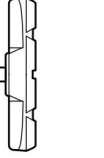
前叉和车架安装型式			盘片尺寸		
			140 mm (SS)	160 mm (S)	180 mm (M)
平面安装	ø140/160	前	产品配备Y8N230000*	产品配备Y8N230000*	-
		后	直接安装	SM-MA-R160D/D	-
	ø160/180	前	-	产品配备Y8N230000*	产品配备Y8N230000*
		后	-	直接安装	SM-MA-R160D/D
平面安装 BR-UR300	ø140/160	前	-	直接安装	-
		后	-	直接安装	-
	ø160/180	前	-	-	直接安装
		后	-	-	直接安装

\* 通过SHIMANO简易触发器支架系统，1个支架可兼容2种盘片尺寸。

## 刹车 / 刹车块产品列表

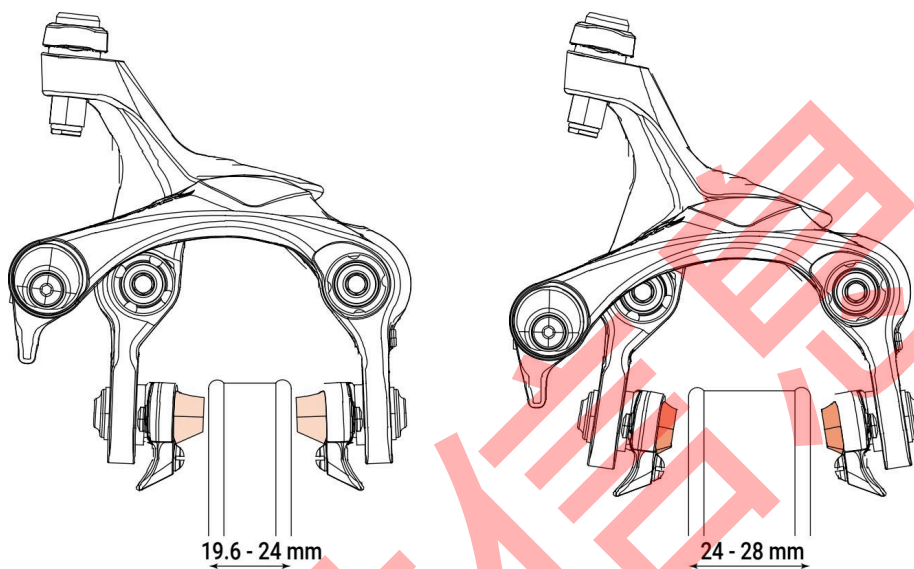
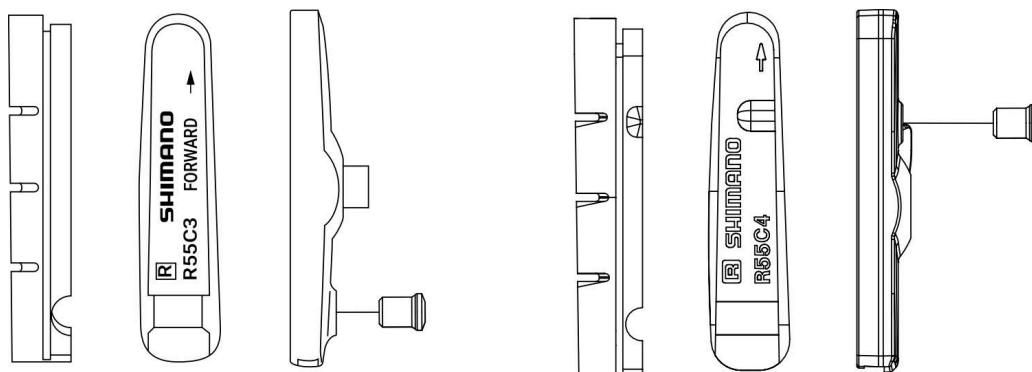
C-201

型号	M70R2	M70R2 (越野刹车块)	M70T3	M70T4	M70CT4 (越野刹车块)	
刹车块形状						
套装式	✓	✓	-	-	✓	
推荐轮圈	铝	铝	仅防蚀铝	铝	铝	
特性	干燥环境	★★★★★	★★★★★	★★★★☆	★★★★☆	★★★★☆
	潮湿环境	★★★★☆	★★★★☆	★★★★★	★★★★☆	★★★★☆
	减噪性	★★★★☆	★★★★☆	★★★★★	★★★★☆	★★★★☆
	防衰减	★★★★☆	★★★★☆	★★★★☆	★★★★☆	★★★★☆
	耐久性 (在路上)	★★★★★	★★★★★	★★★★☆	★★★★☆	★★★★☆
	耐久性 (泥泞条件)	★★★★☆	★★★★☆	★★★★☆	★★★★☆	★★★★☆
	对轮圈的磨损	★★★★☆	★★★★☆	★★★★☆	★★★★☆	★★★★☆
	BR-T610	-	-	-	可选	标准
	BR-T4000	-	-	-	-	-
	BR-MX70	-	-	可选	可选	-
BR-R353	-	-	-	可选	-	

型号	M65T3	M65T4	S70C	S70C (越野刹车块)	S70T	S65T
刹车块形状						
套装式	-	-	✓	✓	-	-
推荐轮圈	仅防蚀铝	铝	铝	铝	铝	铝
特性	干燥环境	★★★★☆	★★★★☆	★★★★☆	★★★★☆	★★★★☆
	潮湿环境	★★★★★	★★★★☆	★★★★☆	★★★★☆	★★★★☆
	减噪性	★★★★★	★★★★☆	★★★★☆	★★★★☆	★★★★☆
	防衰减	★★★★☆	★★★★☆	★★★★★	★★★★★	★★★★★
	耐久性 (在路上)	★★★★☆	★★★★☆	★★★★☆	★★★★☆	★★★★☆
	耐久性 (泥泞条件)	★★★★☆	★★★★☆	★★★★☆	★★★★☆	★★★★☆
	对轮圈的磨损	★★★★☆	★★★★☆	★★★★★	★★★★★	★★★★★
	BR-T610	-	-	标准	-	可选
	BR-T4000	可选	可选	-	-	标准
	BR-MX70	-	-	标准	-	-
BR-R353	-	-	-	-	标准	

型号	R55C4	R55C4 用于碳纤维轮圈	R55C4-A 用于碳纤维轮圈	R55C2	R55C3
刹车块形状					
套装式	✓	✓	✓	✓	✓
推荐轮圈	铝	碳纤维	碳纤维	铝	铝
干燥环境	★★★★★	★★★★☆	★★★★☆	★★★★★	★★★★★
潮湿环境	★★★☆☆	★★★★☆	★★★★☆	★★★☆☆	★★★☆☆
减噪性	★★★★☆	★★★☆☆	★★★☆☆	★★★★☆	★★★★☆
防衰减	★★★★★	★★★★★	★★★★★	★★★★★	★★★★★
耐久性 (在路上)	★★★★★	★★★★★	★★★★☆	★★★★★	★★★★★
耐久性 (泥泞条件)	★★★★★	★★★★★	★★★★☆	★★★★★	★★★★★
对轮圈的磨损	★★★★☆	★★★★☆	★★★★☆	★★★★★	★★★★☆
BR-R9200	标准	可选	可选	-	-
BR-R9210	标准	可选	可选	-	-
BR-R9100	标准	可选	可选	-	-
BR-R9110	标准	可选	可选	-	-
BR-R8100	标准	可选	可选	-	-
BR-R8110	标准	可选	可选	-	-
BR-RS811-R	标准	可选	可选	-	-
BR-R8000	标准	可选	可选	-	-
BR-R8010	标准	可选	可选	-	-
BR-R7000	标准	可选	可选	-	-
BR-R7010	标准	可选	可选	-	-
BR-4700	-	-	-	-	-
BR-R3000	-	-	-	-	-
BR-R2000	-	-	-	-	-
BR-CX50	-	-	-	-	-
BR-R561	-	-	-	-	标准
BR-R451	-	-	-	-	-

型号	R55C+1	R55CT4	M50T	R50T	R50T2	R50T4	R50T5
刹车块形状							
套装式	✓	✓	-	-	-	-	-
推荐轮圈	铝	铝	铝	铝	铝	铝	铝
干燥环境	★★★★☆	★★★★☆	★★★☆☆	★★★★☆	★★★★☆	★★★★☆	★★★★★
潮湿环境	★★★☆☆	★★★★☆	★★★★☆	★★★☆☆	★★★☆☆	★★★★☆	★★★☆☆
减噪性	★★★★☆	★★★★☆	★★★★★	★★★★☆	★★★★☆	★★★★☆	★★★★☆
防衰减	★★★★★	★★★★☆	★★★☆☆	★★★★★	★★★★★	★★★★☆	★★★★★
耐久性 (在路上)	★★★★☆	★★★★☆	★★★★☆	★★★★☆	★★★★☆	★★★★☆	★★★★★
耐久性 (泥泞条件)	★★★★☆	★★★★☆	★★★☆☆	★★★★☆	★★★★☆	★★★★☆	★★★★☆
对轮圈的磨损	★★★★★	★★★★☆	★★★☆☆	★★★★★	★★★★★	★★★★☆	★★★★☆
BR-R9200	-	可选	-	-	-	-	-
BR-R9210	-	可选	-	-	-	-	-
BR-R9100	-	可选	-	-	-	-	-
BR-R9110	-	可选	-	-	-	-	-
BR-R8100	-	可选	-	-	-	-	-
BR-R8110	-	可选	-	-	-	-	-
BR-RS811-R	-	可选	-	-	-	-	-
BR-R8000	-	可选	-	-	-	-	-
BR-R8010	-	可选	-	-	-	-	-
BR-R7000	-	可选	-	-	-	-	-
BR-R7010	-	可选	-	-	-	-	-
BR-4700	-	-	-	-	-	可选	标准
BR-R3000	-	-	-	-	-	可选	标准
BR-R2000	-	-	-	-	标准	可选	标准
BR-CX50	-	-	-	-	标准	-	-
BR-R561	-	可选	-	-	-	-	-
BR-R451	-	-	-	-	标准	-	-



型号	轮圈宽度
R55C4 / R55C4用于碳纤维车圈	19.6-24 mm
R55C3 / R55C3用于碳纤维车圈	24-28 mm
R55C4-A用于碳纤维车圈	24-28 mm

## 聚合物涂层刹车线 (BC-9000 / BC-R680) 兼容性图表

C-306





系列	带有聚合物涂层刹车线的钳型刹车	
DURA-ACE	BR-R9200	✓
	BR-R9210	
	BR-R9100	
	BR-R9110	
ULTEGRA	BR-R8100	✓
	BR-R8110	
	BR-RS811-R	
	BR-R8000	
	BR-R8010	
SHIMANO 105	BR-R7000	✓
	BR-R7010	
	BR-5810	-
	BR-5700	-
TIAGRA	BR-4700	✓
SORA	BR-R3000	✓
SHIMANO CLARIS	BR-R2000	✓
	其它	-

巴达信息

## 刹车系统间的兼容性

C-466

根据使用的刹车和刹车手柄组合，在刹车手柄上输入的力和车轮处的实际刹车力之间的关系很容易受到影响。组合刹车和刹车手柄时请特别注意。不正确的组合可能导致事故或由于不正确的刹车线行程引起的刹车力不足。请务必仔细阅读下表并选择合适的刹车和刹车手柄。

		V-BRAKE (V型刹车)		罗拉刹车
		BR-T780 BR-MX70 BR-R573 BR-R463 BR-R353 BR-T670 BR-T610 BR-T4010 BR-T4000	带POWER MODULATOR (动力调节器)* 型号 带SM-PM70的BR-T780 带SM-PM70的BR-T670 带SM-PM70的BR-T610 带SM-PM40的BR-T4010 带SM-PM40的BR-T4000 带SM-PM70的BR-R573 带SM-PM40的BR-R463 带SM-PM70的BR-R353	BR-C6061-F BR-C6060-F BR-C6051-F BR-C6050-F BR-C6001 BR-C6000 BR-C3011 BR-C3010 BR-C3001 BR-C3000
V-BRAKE (V型刹车)手柄 (2指式)				
ST-M4000 ST-EF41 ST-TX800 ST-M370 ST-M310 ST-EF510 ST-EF500 ST-EF65	BL-T610 BL-M571 BL-T4000 BL-MX70	✓	✓	
V-BRAKE (V型刹车)手柄 (3指式)				
ST-T4000 ST-T3000	BL-T780 BL-T611 BL-T670 BL-T780-B BL-T4010 BL-T670-B		✓	
带转换功能的刹车手柄				
ST-R240	BL-R780 BL-4700 BL-R3000 BL-R2000 BL-2400	✓	✓	提示
带转换功能的V-BRAKE (V型刹车)手柄				
ST-M310 (4指式) ST-EF65 (4指式) ST-EF510 (4指式) ST-EF500 (4指式) BL-C6000			✓	提示
BL-C6010 SB-C6000-8 SB-C3000-7				✓

\* POWER MODULATOR (动力调节器)必须用于前刹车



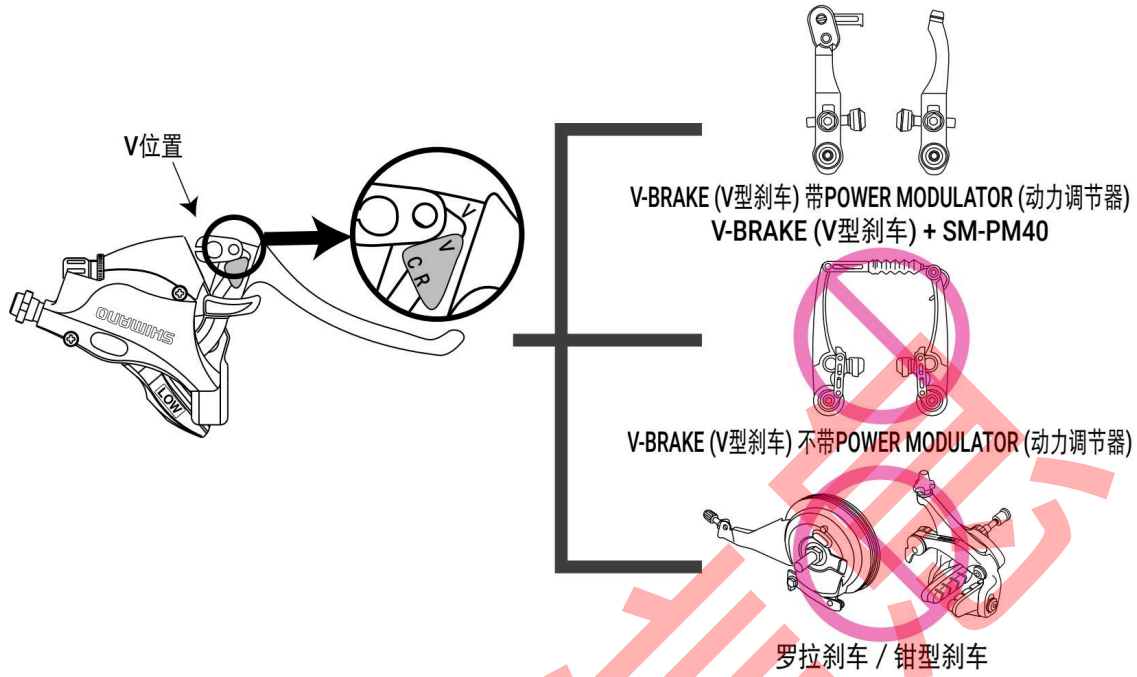
“NO!” 符号表示在任何情况下都不能使用此组合。

### 提示

这种组合不能提供足够的刹车力。

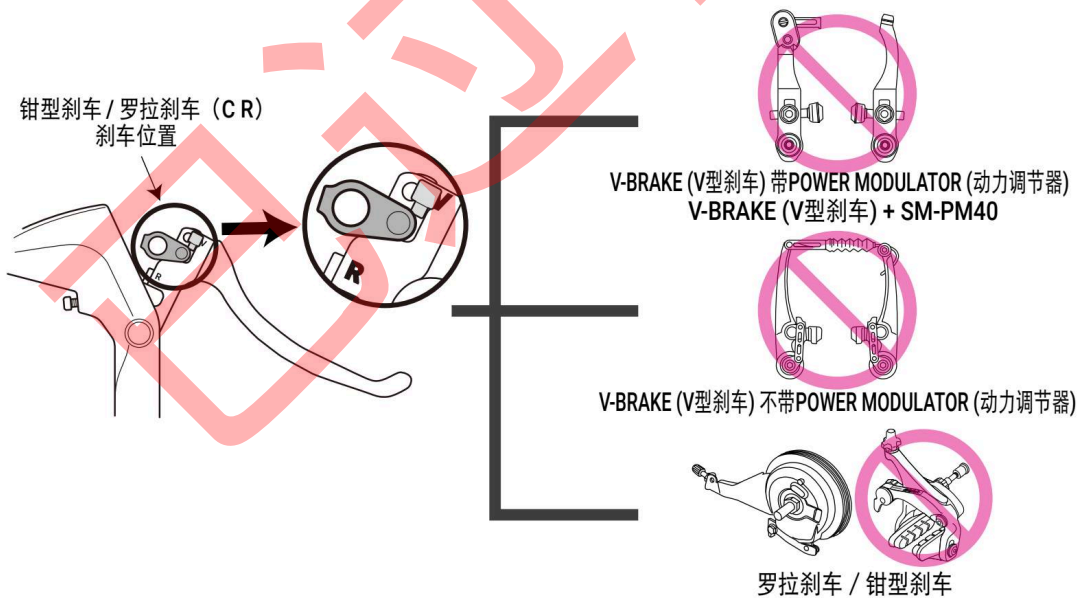
4指式刹车手柄配有转换功能，它可以在带POWER MODULATOR (动力调节器)的V-BRAKE (V型刹车)模式（例如带SM-PM40）和钳型刹车或罗拉刹车模式之间切换。

## 用于V-BRAKE (V型刹车) (带POWER MODULATOR (动力调节器)) 模式 C-468

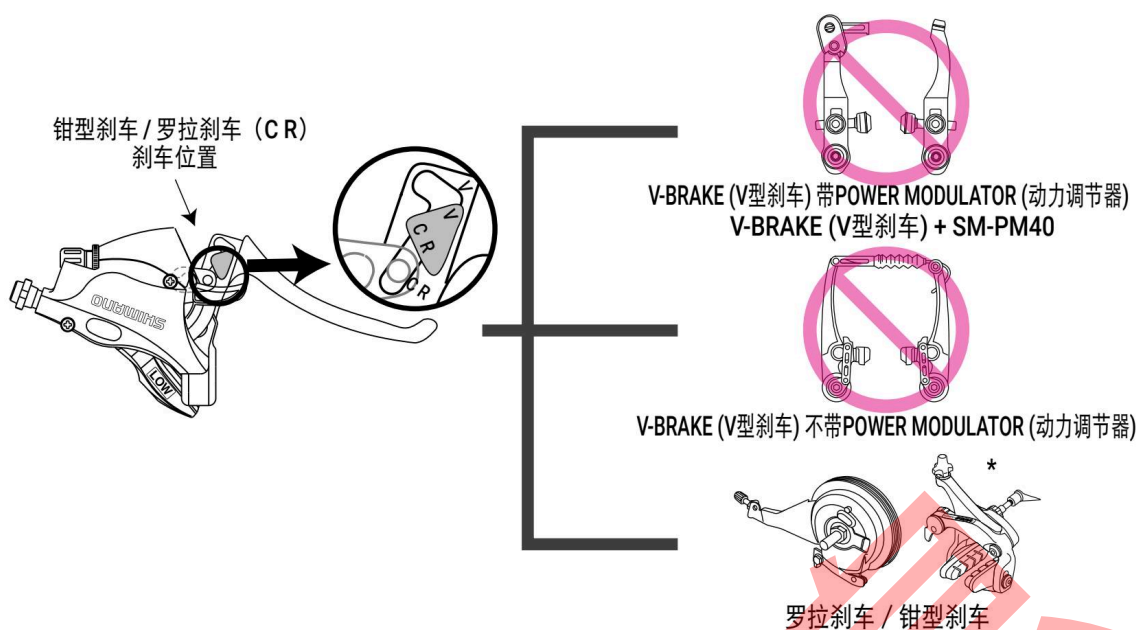


## 用于钳型刹车 / 罗拉刹车 C-469

BL-C6010



## 其他型号



\* 钳型刹车有三种 (SLR EV/NEW SUPER SLR/SUPER SLR)  
请查阅制动钳“规格资料”, 了解各种钳型刹车的兼容性  
部分型号无法使用罗拉刹, 详情请参考 [C-466](#)。

### 警告

如果模式与正在使用的刹车类型不匹配, 这可能导致刹车力不足或过大。请在选择相应的刹车的正确模式时, 多加注意。

## 后鼓花和卡式飞轮轮齿兼容性

C-731

下表不包括LINKGLIDE卡式飞轮。LINKGLIDE卡式飞轮见C-649。

FREEHUB (后花鼓)			卡式飞轮类型兼容性					
自由组件类型	有效轮齿数	外侧主体长度 (mm)	山地车		公路车		全部	
			12速	11速	12速	11速	10/9/8速	7速
MICRO SPLINE	23	26	✓	-	-	-	-	-
HG轮齿L2 (公路车12速专用)	18	37.65	-	-	✓	-	-	-
HG轮齿L (公路车11/12速)	9	36.75	-	✓*1	✓	✓*3	✓*2	-
HG轮齿M (10/9/8速, 山地车11速)	9	34.9	-	✓	-	-*4	✓*5	✓*6
HG轮齿S (7速)	9	31	-	-	-	-	-	✓*7

\*1 需要 1.85 mm 低档位垫片。

\*2 下方的卡式飞轮需要 1.85 mm 低档位垫片和 1.0 mm 垫片。

CS-7900 / CS-7800 / CS-6700 / CS-6600 / CS-5700 / CS-5600 (包括 1.0 mm 垫片)

\*3 公路车11速的CS-HG800 / CS-HG700 / CS-RS400 可通过安装 1.85 mm 垫片与HG轮齿L兼容。

\*4 公路车11速的CS-HG800 / CS-HG700 / CS-RS400 与HG轮齿M兼容。

\*5 公路车10速下方的卡式飞轮需要安装 1.0 mm 垫片。

CS-7900 / CS-7800 / CS-6700 / CS-6600 / CS-5700 / CS-5600

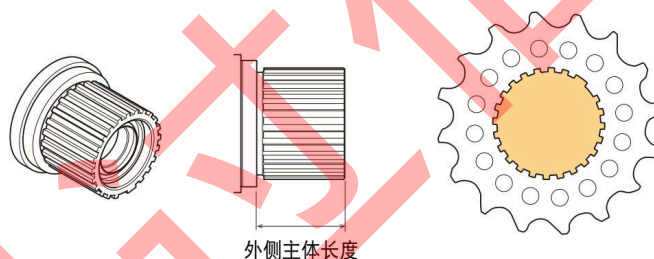
\*6 仅兼容CS-HG210-7和CS-HG400-7

\*7 仅兼容CS-HG41-7、CS-HG200-7和CS-HG20-7

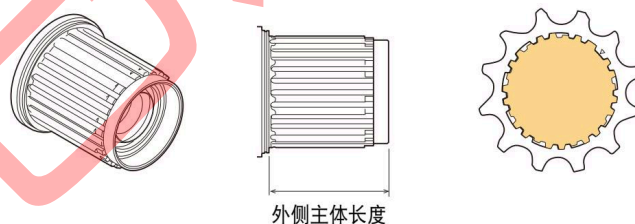
## 外侧主体长度

外侧主体长度是指从自由组件的卡式飞轮接触面到自由组件顶端的长度。

## MICRO SPLINE



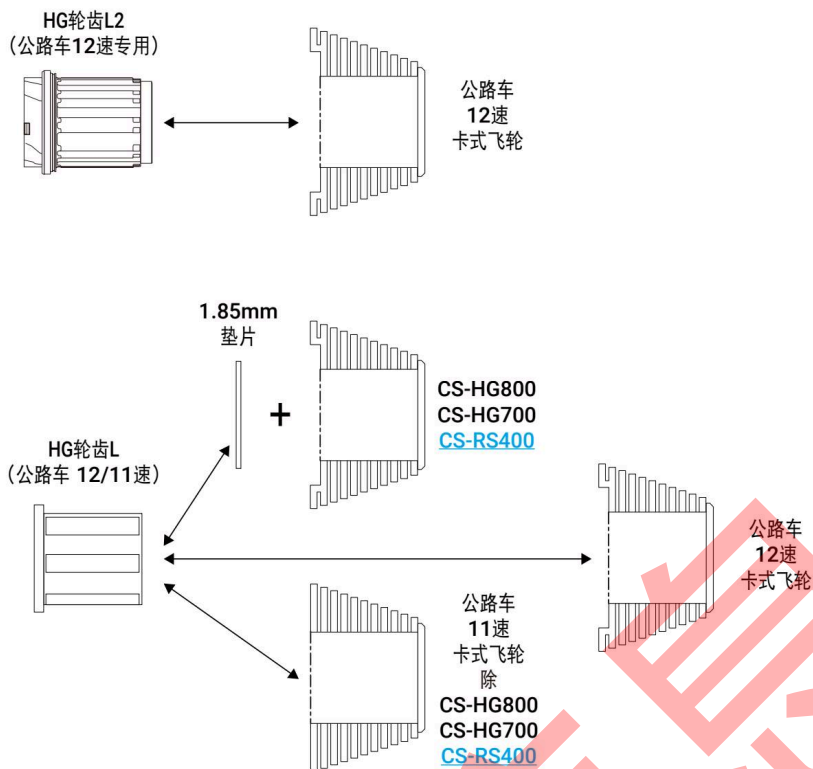
## HG轮齿L2



## HG轮齿L/M/S

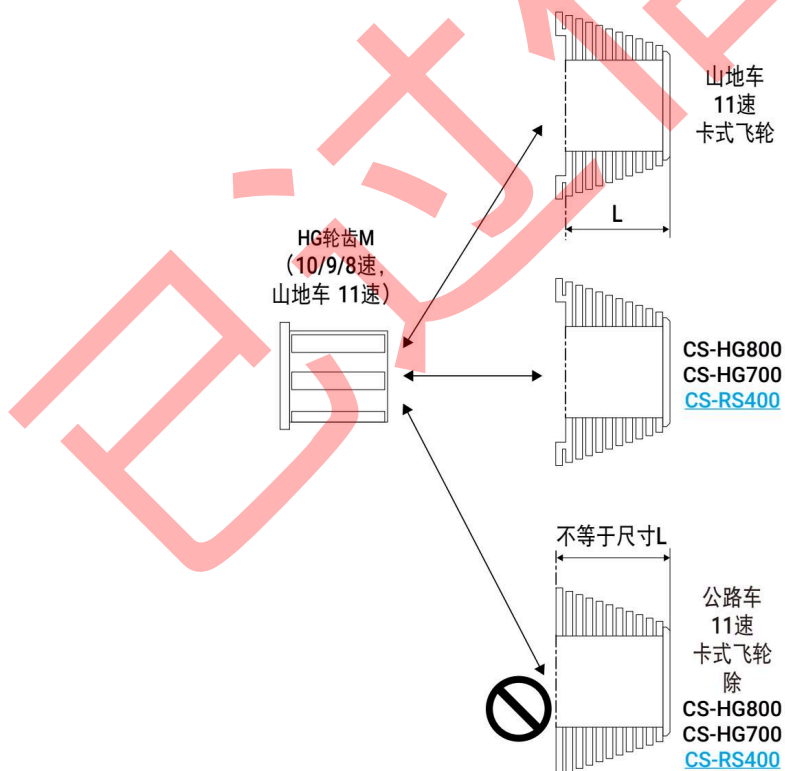


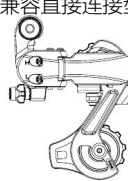

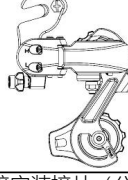
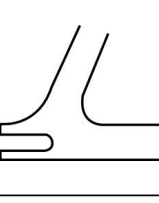
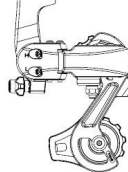

## 公路车 12/11速FREEHUB (后花鼓) 兼容性



## 山地车 11速FREEHUB (后花鼓) 兼容性

山地车11速车轮和FREEHUB(后花鼓)具有与10、9、8速FREEHUB(后花鼓)相同的轮齿形状。



后拨链器类型	兼容的勾爪和后下叉端片类型	FREEHUB自由组件类型	
		HG花键S	HG花键M
兼容直接连接型 		✓	✓
兼容铆接安装接片 (BMX赛道型) 		✓	-
兼容铆接安装接片 (公路车型) 		✓	-

已过期信息

# 后拨链器和卡式飞轮齿数之间的兼容性 [公路车、Gravel、METREA]

## 12速 C-648

C-254

齿数	RD-R9250	RD-R8150	RD-R7100	RD-R7150
11-30T	✓	✓	-	-
11-34T	✓	✓	✓	✓
11-36T	-	-	✓	✓

齿数	RD-RX820	RD-RX822	RD-RX822	RD-RX825	<a href="#">RD-RX827</a>	<a href="#">RD-RX717</a>
	-	GS	SGS	-	SGS	SGS
	二片式前链轮	单片式前链轮	单片式前链轮	二片式前链轮	单片式前链轮	单片式前链轮
10-45T	-	✓	-	-	-	-
10-51T	-	-	✓	-	✓	✓
11-34T	✓	-	-	✓	-	-
11-36T	✓	-	-	✓	-	-

## 11速 C-255

齿数	RD-R9100 RD-R9150	RD-R8000 RD-R8050		RD-R7000		<a href="#">RD-R4000</a>	RD-9000
	-	SS	GS 二片式前链轮	SS	GS 二片式前链轮	-	SS
11-23T	-	-	-	-	-	-	✓
11-25T	✓	✓	-	-	-	-	✓
11-28T	✓	✓	✓	✓	✓	-	✓
11-30T	✓	✓	✓	✓	✓	-	-
11-32T	-	-	✓	-	✓	-	-
11-34T	-	-	✓	-	✓	-	-
11-36T	-	-	-	-	-	✓	-
11-40T	-	-	-	-	-	-	-
11-42T	-	-	-	-	-	-	-
12-25T	✓	✓	-	✓	-	-	✓
12-28T	✓	✓	✓	-	✓	-	✓
14-28T	✓	✓	-	✓	-	-	✓

齿数	RD-6800 RD-6870 RD-5800		RD-RX800 RD-RX805	RD-RX810 RD-RX815	RD-RX812 RD-RX817	RD-U5000-SS
	SS	GS 二片式前链轮	GS 二片式前链轮	靠近齿数比 二片式前链轮	宽齿数比 Front single	SS
11-23T	✓	-	-	-	-	-
11-25T	✓	-	-	-	-	-
11-28T	✓	-	✓	-	-	✓
11-30T	-	✓	✓	✓	-	✓
11-32T	-	✓	✓	✓	-	✓
11-34T	-	-	✓	✓	-	-
11-36T	-	-	-	-	-	-
11-40T	-	-	-	-	✓	-
11-42T	-	-	-	-	✓	-
12-25T	✓	-	-	-	-	-
12-28T	✓	✓	-	-	-	-
14-28T	✓	-	-	-	-	-

## 10速 C-256

齿数	RD-4700			RD-4601			RD-RX400
	SS	GS 二片式前链轮	GS 三片式前链轮	SS	GS 二片式前链轮	GS 三片式前链轮	靠近齿数比 二片式前链轮
11-25T	✓	-	✓	✓	-	✓	-
11-27T	✓	-	✓	✓	✓	✓	-
11-28T	-	✓	✓	✓	✓	✓	-
11-32T	-	✓	✓	-	✓	-	✓
11-34T	-	✓	-	-	-	-	✓
11-36T	-	-	-	-	-	-	✓
12-25T	✓	-	✓	✓	-	✓	-
12-27T	✓	-	✓	✓	✓	✓	-
12-28T	✓	✓	✓	✓	✓	✓	-
12-30T	-	✓	✓	✓	✓	✓	-
13-25T	✓	-	-	✓	-	✓	-
14-25T	✓	-	-	✓	-	✓	-

## 9速 C-257

齿数	RD-R3000		
	SS	GS 二片式前链轮	GS 三片式前链轮
11-25T	✓	-	-
11-28T	✓	✓	✓
11-30T	✓	✓	✓
11-32T	✓	✓	✓
11-34T	-	✓	-
12-25T	✓	-	-
12-27T	✓	-	-
13-25T	✓	-	-
14-25T	✓	-	-

## 8速 C-258

齿数	RD-R2000		
	SS	GS 二片式前链轮	GS 三片式前链轮
11-28T	✓	✓	✓
11-30T	✓	✓	✓
11-32T	✓	✓	✓
11-34T	-	✓	-
12-25T	✓	-	✓
13-26T	✓	-	-

## 7速 C-259

齿数	RD-A070 SMART CAGE	
	SS	GS 二片式前链轮
11-28T	✓	✓
12-28T	✓	✓
13-28T	✓	✓
14-28T	✓	✓

# LINKGLIDE 卡式飞轮和 FREEHUB (后花鼓) 兼容性

LINKGLIDE 卡式飞轮与 MICRO SPLINE 后花鼓不兼容。

车轮车身型式	后花鼓规格	型号	CS-LG700-11 CS-LG600-11 CS-LG400-11	CS-LG600-10 CS-LG400-10 CS-LG300-10	CS-LG400-9 CS-LG300-9
HG轮齿M (10/9/8速 山地车 11速 7速 CS-HG400-7 / CS-HG210-7)	O.L.D. 148 mm, E-THRU 筒轴型	FH-M8010-B			
		FH-M6010-B			
		FH-TC600-HM-B	✓	✓	✓
		FH-TC500-HM-B			
		FH-MT400-B			
	O.L.D. 141 mm, 快拆型	FH-MT200-B			
		FH-QC400-HM-B			
	O.L.D. 150 mm, E-THRU 筒轴型	FH-M825	✓	✓	✓
	O.L.D. 135 mm, E-THRU 筒轴型	FH-M820	- *2	✓	✓
	O.L.D. 142 mm, E-THRU 筒轴型	FH-M8010	- *2	✓	✓
		FH-M6010			
		FH-MT400			
		FH-TC500-HM	✓	✓	✓
	O.L.D. 135 mm, 快拆型	FH-M9000			
		FH-M8000			
		FH-M6000			
		FH-M4050			
		FH-M3050			
		FH-RM35			
		FH-TX505-8			
		FH-M756-A	- *2	✓	✓
		FH-M525			
		FH-M475			
FH-TX506					
FH-T610					
FH-T3000					
FH-TX500-8-QR					
FH-TX500-8-NT					
FH-QC400-HM					
FH-QC300-HM		✓	✓	✓	
FH-M5100					
FH-QB400-HM					
O.L.D. 130 mm, 快拆型	FH-RS300	- *2	✓	✓	
O.L.D. 135 mm, 螺母型	FH-NN300-HM	✓	✓	✓	
HG轮齿L (公路车 12/11速)	O.L.D. 142 mm, E-THRU 筒轴型	FH-TC500-HL			
		FH-R7070	✓ *1	✓ *1	✓ *1
		FH-RS770			
	O.L.D. 135 mm, 快拆型	FH-RS470			
		FH-UR600	✓ *1	✓ *1	✓ *1
	O.L.D. 130 mm, 快拆型	FH-R7000			
		FH-RS400	- *2	✓ *1	✓ *1

\*1 需要低档位垫片 (1.85 mm)。

\*2 后拨链器和辐条可能会发生干扰。

## 用于设计车架的后下叉端片, 飞轮片和曲柄的可用组合

C-471

后下叉端片设计	A	反向(BMX)型, 无勾爪	
	B	标准型, 无勾爪	
	C	可调节式碟刹安装 / 偏心式中轴	
	D	垂直型, 带勾爪	
兼容性	NR: 不推荐		-
曲柄	E	FC-C6000	-
	F	FC-S501: 双护链盘规格	-
	G	FC-S501: 单护链盘规格	-
	K	SM-CRE61 / SM-CRE50	-
CN	H	CN-NX10 (1/2 x 1/8 英寸) 或 HG 8S (1/2 x 3/32 英寸)	-
	I	超窄 HG 9速	-
	J	HG 8速 (1/2 x 3/32 英寸)	-

系列	段速	刹车类型	后下叉端片设计	兼容性	张链器 *5	飞轮片	FC	CN	其他条件
ALFINE	11速/8速	碟刹	A	NR	-	-	-	-	*1
			B	NR	-	-	-		
			C	好	-	SM-GEAR	G	J	
			D	好	CT-S500	CS-S500	F	I	
		V-BRAKE	A	好	-	SM-GEAR	G	J	-
			B	好	-	SM-GEAR	G	J	-
			C	好	-	SM-GEAR	G	J	-
			D	好	CT-S500	CS-S500	F	I	-
NEXUS	8速/7速	碟刹	A	NR	-	-	-	-	*1
			B	NR	-	-	-		
			C	好	-	SM-GEAR	G	J	
			D	好	CT-S500	CS-S500	F	I	
	8速/7速/3速 (除3D)	罗拉刹车 V-BRAKE	A	好	-	SM-GEAR	E	H	-
			B	好	-	SM-GEAR	E	H	-
			C	好	-	SM-GEAR	E	H	-
			D	NR	CT-S500 (除3速)	CS-S500	F	I	*2
		倒刹	A	好	-	SM-GEAR	G	J	-
			B	好	-	SM-GEAR	E	H	-
			C	好	-	SM-GEAR	E	H	-
			D	NR	-	-	-	-	*3
			A	好	-	SM-GEAR	G	J	-
			B	好	-	SM-GEAR	E	H	-
			C	好	-	SM-GEAR	E	H	-
			D	NR	-	-	-	-	*4
	3D	碟刹	A	NR	-	-	-	-	*1
			B	NR	-	-	-		
			C	好	-	SM-GEAR	G	J	
			D	NR	-	-	-	-	
		V-BRAKE	A	好	-	SM-GEAR	G	J	-
			B	好	-	SM-GEAR	G	J	-
			C	好	-	SM-GEAR	G	J	-
			D	NR	-	-	-	-	-
5速 for E-BIKE	碟刹	A	NR	-	-	-	-	*1	
		B	NR	-	-	-			
		C	好	-	CS-C7000	K	J		
		D	NR	-	-	-	-		
	罗拉刹车 V-BRAKE	A	好	-	CS-C7000	K	J	-	
		B	好	-	CS-C7000	K	J	-	
		C	好	-	CS-C7000	K	J	-	
		D	NR	-	-	-	-	-	
倒刹	A	好	-	CS-C7000	K	J	-		
	B	好	-	CS-C7000	K	J	-		
	C	好	-	CS-C7000	K	J	-		
	D	NR	-	-	-	-	-		

\*1 需使用特殊碟刹安装座设计。

\*2 不带内变速花鼓侧用的护链盘。

\*3 CT-S500结构无法通过向后蹬车传输链条张力。

\*4 无足够的固定力量来抵抗后蹬力量。

\*5 链条张力器与 MU-UR510 不兼容。

# 机械内变速花鼓 / SM (CJ) 兼容性表

C-647

内变速花鼓 (SG)		规格	小零件套件 (SM)	卡式接头 (CJ) * SM 套件中包含 CJ
ALFINE-11	SG-S7001-11	11s, 碟刹, 优质	SM-S700 SM-S700-BD *1	CJ-S700 CJ-S700-BD *1
ALFINE-8	SG-S7001-8	8s, 碟刹, 优质	SM-S7000-8 SM-S7000-8BD *1	CJ-S7000-8 CJ-S7000-8BD *1
INTER-8	SG-C6011-8R	8s, 罗拉刹车, 优质	SM-8S31 SM-8S31BD *1	CJ-8S20 / CJ-8S40 CJ-8S20BD *1
	SG-C6011-8V	8s, V-BRAKE (V型刹车), 优质		
	SG-C6001-8R	8s, 罗拉刹车		
	SG-C6001-8V	8s, V-BRAKE (V型刹车)		
	SG-C6001-8C	8s, 倒刹		
	SG-C6001-8D	8s, 碟刹		
INTER-7	SG-C3001-7R	7s, 罗拉刹车	SM-7R45 SM-7C25 *1	CJ-NX10 / CJ-NX40
	SG-C3001-7C	7s, V-BRAKE (V型刹车)	SM-7C25	CJ-NX10 / CJ-NX40
	SG-C3001-7D	7s, 倒刹	SM-7R45 SM-7C25 *1	CJ-NX10 / CJ-NX40
INTER-5E	SG-C7000-5R	5s, 罗拉刹车, 优质	SM-C7000-5 SM-C7000-5BD *1	CJ-C7000-5 CJ-C7000-5BD *1
	SG-C7000-5V	5s, V-BRAKE (V型刹车), 优质		
	SG-C7000-5C	5s, 倒刹, 优质		
	SG-C7000-5D	5s, 碟刹, 优质		
	SG-C7002-5CD	5s, 倒刹 & 碟刹		
INTER-5	SG-5R30 (仅限日本)	5s, 罗拉刹车, 仅限日本	SM-5S30	CJ-8S20 / CJ-8S40
	SG-5R30-VS (仅限日本)	5s, V-BRAKE (V型刹车), 仅限日本		
	SG-5R35 (仅限日本)	5s, 罗拉刹车, 铝合金体, 仅限日本		
	SG-5R35-VS (仅限日本)	5s, V-BRAKE (V型刹车), 铝合金体, 仅限日本		
INTER-3	SG-3R42 (仅限日本)	3s, 罗拉刹车, 仅限日本	SM-3R40	-
	SG-3R40 (仅限日本)	-	-	-
	SG-3R40	3s, 罗拉刹车	SM-3R40	SM-BC03 SM-BC06
	SG-3C41	3s, 倒刹	SM-3R41	-
	SG-3D55	3s, 碟刹	SM-3D55	SM-BC03 SM-BC06
	SG-3R75	3s, 罗拉刹车, 优质	SM-3S70	CJ-NX10 / CJ-NX40

\*1 带传动系统专用规格

# 飞轮片和链条组合

C-608

系列	飞轮片		链条 型号
	型号	链轮厚度 (mm)	
ALFINE	CS-S500	2.0	CN-E6090-10 CN-E6070-9 CN-HG93 CN-HG53
NEXUS	SM-GEAR (2.3 mm) CS-C7000	2.3	CN-HG71 CN-HG40
	SM-GEAR (3.0 mm)	3.0	CN-NX10

## 对于DIN 79010:2020-02兼容性

### DIN 79010:2020-02

### Fahrräder - Transport- und Lastenfahrrad - Anforderungen und Prüfverfahren für ein- und mehrspurige Fahrräder

### (自行车-运输自行车和货运自行车-单轨和多轨自行车的要求和测试方法)

产品	型号	DIN 79010:2020-02 (1型: 单轨 (2轮)) 兼容性
刹车 (刹车夹器、盘片)	第1组 BR-M9120 / BR-M8120 / BR-M7120 + RT-MT900 / RT-EM910	是 附条件(*1)
	第2组 BR-M9120 / BR-M8120 / BR-M7120 + RT-MT800 / RT-EM810	
	第3组 BR-M9120 / BR-M8120 / BR-M7120 + SM-RT86	
	第4组 BR-M6120 + RT-CL300 / SM-RT30 / RT-EM300 / SM-RT66	
	第5组 BR-MT520 / BR-MT420 + RT-CL300 / SM-RT30 / RT-EM300 / SM-RT66	
花鼓 (前花鼓、FREEHUB (后花鼓)、 内变速花鼓)	FREEHUB (后花鼓) FH-M**** / MT**** / TX**** / RS**** / UR**** 系列	是 (*SHIMANO 无法保证所安装轮组的性能。 请向自行车制造商确认轮组性能。)
	内变速花鼓 SG-C7000-5D / SG-C7050-5D / SG-C6001-8D / SG-C6061-8D SG-C3001-7D	
	前花鼓 HB-M**** / MT**** / TX**** / RS**** 系列	
	发电花鼓 所有	
其它	上面未提及的所有型号 (驱动组件、卡式飞轮、链条、后拨链器、曲柄等) 所有	否  是 与ISO/EN4210-2 2015相比无特殊要求

### (\*1)条件

#### 产品规格要求

组别	刹车夹板	盘片尺寸	软管长度 (*请考虑制动杆接触调节)
第1、2、3组	树脂刹车夹板 带散热片	203 mm (L尺寸)	2200 mm或更小 (轮胎外径 = 660 mm或更小) 2400 mm或更小 (轮胎外径 = 559 mm或更小) 2700 mm或更小 (轮胎外径 = 406 mm或更小)
		180 mm (M尺寸)	1300 mm或更小 (轮胎外径 = 660 mm或更小) 2000 mm或更小 (轮胎外径 = 559 mm或更小) 2400 mm或更小 (轮胎外径 = 406 mm或更小)
第4组	树脂刹车夹板 不带散热片	203 mm (L尺寸)	2200 mm或更小 (轮胎外径 = 660 mm或更小) 2400 mm或更小 (轮胎外径 = 559 mm或更小) 2700 mm或更小 (轮胎外径 = 406 mm或更小)
		180 mm (M尺寸)	1300 mm或更小 (轮胎外径 = 660 mm或更小) 2000 mm或更小 (轮胎外径 = 559 mm或更小) 2400 mm或更小 (轮胎外径 = 406 mm或更小)
第5组	树脂刹车夹板 不带散热片	203 mm (L尺寸) 180 mm (M尺寸)	3000 mm或更小 (轮胎外径 = 660 mm或更小)

### 限制和调节

组别	盘片尺寸	DIN 79010:2020-02 5.5.2.2.2 重量系数“c”(*2)	刹车手柄调节
第1组	203 mm (L尺寸)	c = 1.5	调节刹车手柄行程需要满足下方5.5.1.3中的最小刹车力值要求
	180 mm (M尺寸)	c = 1.4	
第2组	203 mm (L尺寸)	c = 1.4	
	180 mm (M尺寸)	c = 1.3	
第3组	203 mm (L尺寸)	c = 1.3	
	180 mm (M尺寸)	c = 1.1	
第4、5组	203 mm (L尺寸)	c = 1.1	
	180 mm (M尺寸)	c = 0.9	

### (\*2) 参考DIN 79010:2020-02 5.5.2.2.2, 了解“c”值。

c: 自行车设计所规定的重量系数。c = (AL: 轴载荷) / (M: 基值100kgf)。

例如, 如果c = 1.5, 那么轴载荷最大为150 kgf。

## 辐条护片

C-491

检查下表后，选择辐条护片。  
它是由花鼓孔的数目和齿数决定的，而不是由多级飞轮决定。

卡式飞轮		辐条护片型号																
		后花鼓法兰盘片直径 (FREEHUB (后花鼓) 塔基侧)																
		53.8 mm										70.6 mm						
段速	型号	卡式飞轮低速齿轮齿数											辐条孔数			辐条孔数		
		25T	28T	30T	32T	34T	36T	40T	42T	45T	46T	51T	28H	32H	36H	28H	32H	36H
12速	<a href="#">CS-M9200-12</a>	-	-	-	-	-	-	-	-	✓	-	✓	-	-	-	-	-	-
	<a href="#">CS-M8200-12</a>	-	-	-	-	-	-	-	-	✓	-	✓	-	-	-	-	-	-
	CS-M9101-12	-	-	-	-	-	-	-	-	✓	-	✓	-	-	-	-	-	-
	<a href="#">CS-M9100-12</a>	-	-	-	-	-	-	-	-	✓	-	✓	-	-	-	-	-	-
	CS-M8100-12	-	-	-	-	-	-	-	-	✓	-	✓	-	-	-	-	-	-
	CS-M7100-12	-	-	-	-	-	-	-	-	✓	-	✓	-	-	-	-	-	-
11速	CS-M6100-12	-	-	-	-	-	-	-	-	✓	-	✓	-	-	-	-	-	-
	<a href="#">CS-M9001</a>	-	-	-	-	-	-	✓	-	-	-	-	-	-	-	-	-	-
	CS-M8000	-	-	-	-	-	-	✓	✓	-	✓	-	-	-	-	-	-	-
	<a href="#">CS-M7000</a>	-	-	-	-	-	-	✓	✓	-	✓	-	-	-	-	-	-	-
10速	CS-M5100-11	-	-	-	-	-	-	-	✓	-	✓	-	-	-	-	-	-	-
	CS-M4100-10	-	-	-	-	-	-	-	✓	-	✓	-	-	-	-	-	-	-
	CS-M771-10	-	-	-	✓	✓	✓	-	-	-	-	-	-	CP-FH56	CP-FH53	-	CP-FH76	CP-FH76
	<a href="#">CS-HG81-10</a>	-	-	-	✓	✓	✓	-	-	-	-	-	-	CP-FH56	CP-FH53	-	CP-FH76	CP-FH76
9速	CS-HG500-10	✓	✓	-	✓	✓	-	-	✓	-	-	-	-	-	-	-	-	-
	CS-HG50-10	-	-	-	-	-	✓	-	-	-	-	-	-	CP-FH56	CP-FH53	-	-	-
	CS-HG400-9	-	-	-	-	-	✓	-	-	-	-	-	-	CP-FH56	CP-FH53	-	CP-FH76	CP-FH76
	CS-HG300-9	-	-	-	-	-	✓	-	-	-	-	-	-	CP-FH56	CP-FH53	-	CP-FH76	CP-FH76
	CS-HG201-9	-	-	-	✓	✓	-	-	-	-	-	-	CP-WH12	CP-FH56	CP-FH53	-	CP-FH76	CP-FH76
	CS-HG200-9	-	-	-	-	-	-	-	-	-	-	-	-	CP-FH35	CP-FH50	-	CP-FH76	CP-FH76
	CS-HG400-9	-	✓	-	-	-	-	-	-	-	-	-	-	CP-FH35	CP-FH50	-	CP-FH76	CP-FH76
	<a href="#">CS-HG300-9</a>	-	✓	-	-	-	-	-	-	-	-	-	-	CP-FH35	CP-FH50	-	CP-FH76	CP-FH76
CS-ROAD	-	✓	-	-	-	-	-	-	-	-	-	-	CP-FH08	CP-FH35	CP-FH31	-	-	-
8速	CS-HG60-81	-	-	-	-	✓	-	-	-	-	-	-	CP-WH12	CP-FH56	CP-FH53	-	CP-FH76	CP-FH76
	CS-HG51-8	-	✓	✓	-	-	-	-	-	-	-	-	CP-FH40	CP-FH35	CP-FH50	-	-	-
	CS-HG51-8	-	-	-	-	✓	-	-	-	-	-	-	CP-WH12	CP-FH56	CP-FH53	-	CP-FH76	CP-FH76
	CS-HG41-8	-	-	✓	-	-	-	-	-	-	-	-	CP-FH40	CP-FH35	CP-FH50	-	-	-
	CS-HG31-8	-	-	-	-	✓	-	-	-	-	-	-	CP-WH12	CP-FH56	CP-FH53	-	CP-FH76	CP-FH76
	CS-HG41-8	-	-	-	✓	✓	-	-	-	-	-	-	CP-WH12	CP-FH56	CP-FH53	-	CP-FH76	CP-FH76
	CS-HG31-8	-	-	-	-	-	-	-	-	-	-	-	CP-WH12	CP-FH56	CP-FH53	-	CP-FH76	CP-FH76
CS-HG400-8	-	-	-	-	-	✓	-	-	✓	-	-	-	-	-	-	-	-	
CS-HG300-8	-	-	-	-	-	-	-	-	✓	-	-	-	-	-	-	-	-	
7速	CS-HG200-8	-	-	-	✓	-	-	-	-	-	-	-	CP-WH12	CP-FH56	CP-FH53	-	CP-FH76	CP-FH76
	CS-HG41-7	-	✓	-	-	-	-	-	-	-	-	-	CP-FH40	CP-FH35	CP-FH50	-	-	-
	CS-HG400-7	-	✓	-	-	-	-	-	-	-	-	-	-	-	-	-	-	
	CS-HG210-7	-	✓	-	-	✓	-	-	-	-	-	-	-	-	-	-	-	
	CS-HG210-7	-	✓	-	-	✓	-	-	-	-	-	-	-	-	-	-	-	
	CS-HG200-7	-	✓	-	-	✓	-	-	-	-	-	-	-	CP-FH56	CP-FH53	-	CP-FH76	CP-FH76
CS-HG200-7	-	✓	-	-	✓	-	-	-	-	-	-	-	CP-FH35	CP-FH50	-	-	-	

## 12速

### CS-M9200-12, CS-M8200-12

型号	卡式飞轮		辐条护片型号		
	卡式飞轮低速齿轮齿数				
	45T	51T	<a href="#">WH-M9200</a>	<a href="#">WH-M9220</a>	<a href="#">WH-M8200</a>
<a href="#">CS-M9200-12</a>	✓	✓	<a href="#">CP-WM92A</a>	<a href="#">CP-WM92A</a>	<a href="#">CP-WM92A</a>
<a href="#">CS-M8200-12</a>	✓	✓	<a href="#">CP-WM92A</a>	<a href="#">CP-WM92A</a>	<a href="#">CP-WM92A</a>

### CS-M9101-12, CS-M9100-12, CS-M8100-12, CS-M7100-12, CS-M6100-12

型号	卡式飞轮		辐条护片型号					WH-M9000 WH-M9020 WH-M8000 WH-M8020 WH-M8000-B WH-M8020-B
	卡式飞轮低速齿轮齿数		WH-M8100	WH-M8120	WH-MT620	WH-MT601	WH-MT501	
	45T	51T						
CS-M9101-12	✓	✓	CP-WH28	CP-WH32 (用于10-45T) CP-WH29 (用于10-51T)	CP-WH31 (用于10-45T) CP-WRX8B CP-WH27 (用于10-51T)	CP-WH31 (用于10-45T) CP-WRX8B CP-WH27 (用于10-51T)	CP-WH31 (用于10-45T) CP-WRX8B CP-WH27 (用于10-51T)	-
CS-M9100-12	✓	✓						-
CS-M8100-12	✓	✓						-
CS-M7100-12	✓	✓						-
CS-M6100-12	-	✓						-

型号	卡式飞轮		辐条护片型号				
	卡式飞轮低速齿轮齿数		WH-MT600	WH-MT500	WH-MT35 WH-MT35-275 WH-MT35-29	WH-RX880 (MICRO SPLINE (微型花键))	WH-RX180 (MICRO SPLINE (微型花键))
	45T	51T					
CS-M9101-12	✓	✓	-	-	-	CP-WRX8B	<a href="#">CP-WR18B</a>
CS-M9100-12	✓	✓	-	-	-		
CS-M8100-12	✓	✓	-	-	-		
CS-M7100-12	✓	✓	-	-	-		
CS-M6100-12	-	✓	-	-	-		

## 11速

型号	卡式飞轮						辐条护片型号				
	卡式飞轮低速齿轮齿数						WH-M8100	WH-M8120	WH-MT620	WH-MT601	WH-MT501
	40T	42T	45T	46T	50T	51T					
CS-M9001	✓	-	-	-	-	-	-	-	-	-	-
CS-M8000	✓	✓	-	✓	-	-	-	-	-	-	-
CS-M7000	✓	✓	-	✓	-	-	-	-	-	-	-
CS-M5100-11	-	✓	-	-	-	✓	-	-	-	-	-
CS-LG700-11	-	-	✓	-	✓	-	-	-	-	-	-
CS-LG600-11	-	-	-	-	✓	-	-	-	-	-	-
CS-LG400-11	-	-	✓	-	✓	-	-	-	-	-	-

型号	卡式飞轮						辐条护片型号				
	卡式飞轮低速齿轮齿数						WH-RX870	WH-M9000 WH-M9020 WH-M8000 WH-M8020 WH-M8000-B WH-M8020-B	WH-MT600	WH-MT500	WH-MT35 WH-MT35-275 WH-MT35-29
	40T	42T	45T	46T	50T	51T					
CS-M9001	✓	-	-	-	-	-	CP-WH26 (用于40T或42T)	CP-WH17-A	CP-WH26	-	-
CS-M8000	✓	✓	-	✓	-	-		CP-WH17-A	CP-WH26	-	-
CS-M7000	✓	✓	-	✓	-	-		CP-WH17-A	CP-WH26	-	-
CS-M5100-11	-	✓	-	-	-	✓		CP-WH17-A (用于42T)	CP-WH26 (用于42T)	-	-
CS-LG700-11	-	-	✓	-	✓	-		-	-	-	-
CS-LG600-11	-	-	-	-	✓	-	-	-	-	-	
CS-LG400-11	-	-	✓	-	✓	-	-	-	-	-	

# 10速

型号	卡式飞轮								辐条护片型号				
	卡式飞轮低速齿轮齿数								WH-M8100	WH-M8120	WH-MT620	WH-MT601	WH-MT501
	32T	34T	36T	39T	42T	43T	46T	48T					
CS-M4100-10	-	-	-	-	✓	-	✓	-	-	-	-	-	-
CS-M771-10	✓	✓	✓	-	-	-	-	-	-	-	-	-	-
CS-HG81-10	-	✓	✓	-	-	-	-	-	-	-	-	-	-
CS-HG500-10	-	-	-	-	✓	-	-	-	-	-	-	-	-
CS-HG50-10	-	-	✓	-	-	-	-	-	-	-	-	-	-
CS-LG600-10	-	-	-	-	-	✓	-	-	-	-	-	-	-
CS-LG400-10	-	-	-	✓	-	✓	-	✓	-	-	-	-	-
CS-LG300-10	-	-	-	✓	-	-	-	✓	-	-	-	-	-

型号	卡式飞轮								辐条护片型号			
	卡式飞轮低速齿轮齿数								WH-M9000 WH-M9020 WH-M8000 WH-M8020 WH-M8000-B WH-M8020-B	WH-MT600	WH-MT500	WH-MT35 WH-MT35-275 WH-MT35-29
	32T	34T	36T	39T	42T	43T	46T	48T				
CS-M4100-10	-	-	-	-	✓	-	✓	-	-	-	-	-
CS-M771-10	✓	✓	✓	-	-	-	-	-	-	CP-WH16	CP-WH21	CP-WH12
CS-HG81-10	-	✓	✓	-	-	-	-	-	-	CP-WH16	CP-WH21	CP-WH12
CS-HG500-10	-	-	-	-	✓	-	-	-	-	-	CP-WH21	CP-WH19
CS-HG50-10	-	-	✓	-	-	-	-	-	-	CP-WH16	CP-WH21	CP-WH12
CS-LG600-10	-	-	-	-	-	✓	-	-	-	CP-WH26	CP-WH21	-
CS-LG400-10	-	-	-	✓	-	✓	-	✓	-	-	-	-
CS-LG300-10	-	-	-	✓	-	-	-	✓	-	-	-	-

# 9速

型号	卡式飞轮						辐条护片型号				
	卡式飞轮低速齿轮齿数						WH-M8100	WH-M8120	WH-MT620	WH-MT601	WH-MT501
	28T	32T	34T	36T	41T	46T					
CS-HG400-9	-	-	-	-	-	-	-	-	-	-	-
CS-HG300-9	-	✓	✓	✓	-	-	-	-	-	-	-
CS-HG201-9	-	✓	✓	✓	-	-	-	-	-	-	-
CS-HG200-9	-	-	-	-	-	-	-	-	-	-	-
CS-HG400-9	✓	-	-	-	-	-	-	-	-	-	-
CS-HG300-9	-	-	-	-	-	-	-	-	-	-	-
CS-LG400-9	-	-	-	✓	✓	✓	-	-	-	-	-
CS-LG300-9	-	-	-	✓	✓	✓	-	-	-	-	-

型号	卡式飞轮						辐条护片型号			
	卡式飞轮低速齿轮齿数						WH-M9000 WH-M9020 WH-M8000 WH-M8020 WH-M8000-B WH-M8020-B	WH-MT600	WH-MT500	WH-MT35 WH-MT35-275 WH-MT35-29
	28T	32T	34T	36T	41T	46T				
CS-HG400-9	-	-	-	-	-	-	-	-	-	-
CS-HG300-9	-	✓	✓	✓	-	-	-	-	-	CP-WH12
CS-HG201-9	-	✓	✓	✓	-	-	-	-	-	-
CS-HG200-9	-	-	-	-	-	-	-	-	-	-
CS-HG400-9	✓	-	-	-	-	-	-	-	-	CP-WH08
CS-HG300-9	-	-	-	-	-	-	-	-	-	-
CS-LG400-9	-	-	-	✓	✓	✓	-	-	-	-
CS-LG300-9	-	-	-	✓	✓	✓	-	-	-	-

型号	段速				卡式飞轮低速齿轮齿数							
	9	10	11**	12	23T	25T	27T	28T	30T	32T*	34T	36T
WH-R9270-C60	-	-	-	✓	-	-	-	-	-	CP-WR92C	-	-
WH-R9270-C50 WH-R9270-C36	-	-	-	✓	-	-	-	-	-	CP-WR92A	-	-
WH-R9200-C60 WH-R9200-C50 WH-R9200-C36	-	-	-	✓	-	-	-	-	-	CP-W124	-	-
WH-R8170-C60 WH-R8170-C50 WH-R8170-C36	-	-	✓	✓	-	-	-	-	-	CP-WR81A	-	-
WH-RS710-C32 WH-RS710-C46	-	-	✓	✓	-	-	-	-	-	CP-WH24	CP-WR71A	-
WH-R9170-C40	-	✓	✓	-	-	-	-	-	CP-W1460	-	-	-
WH-R9100-C40	-	✓	✓	-	-	-	-	-	CP-W124	-	-	-
WH-R9100-C24	-	✓	✓	-	CP-WH23	-	-	-	CP-W120	-	-	-
	-	✓	✓	-	-	-	-	-	CP-W020	-	-	-
WH-RS770-C30	-	✓	✓	-	-	-	-	-	CP-W1460	CP-W1460	-	-
	-	✓	✓	-	-	-	-	-	CP-W1460	-	-	-
WH-RS700-C30	-	✓	✓	-	-	-	-	-	CP-W124	CP-W124	-	-
	-	✓	✓	-	-	-	-	-	CP-W124	-	-	-
WH-RS500 WH-RS300 WH-RS11	-	-	✓	-	CP-WH23	-	-	-	-	CP-W120	-	-
WH-RS11	-	✓	-	-	-	-	-	-	CP-W020	-	-	-
WH-9000-C24-TU WH-RS330-CL	-	-	✓	-	CP-W184	-	-	-	-	CP-W124	-	-
	-	✓	-	-	-	-	-	-	CP-W024	-	-	-
WH-RX830	-	✓	✓	-	-	-	-	-	CP-W1220	CP-WH14 CP-WH14A	-	-
WH-RX180 (HG轮齿L)	-	-	✓	✓	-	-	-	-	-	CP-WH30	CP-WR18A	-
WH-RX31	-	✓	✓	-	-	-	-	-	CP-W122	-	-	-
WH-RS100	-	✓	✓	-	-	-	-	-	CP-WH24	CP-FH53	-	-
WH-RS010-CL	-	✓	✓	-	-	-	-	-	CP-WH24	CP-FH53	-	-
WH-R501 WH-R501-A	✓	✓	-	-	CP-FH06	CP-FH31	CP-FH46	CP-WH24	-	-	-	-
WH-RS170	-	✓	-	-	CP-FH08	-	-	CP-WH12	-	-	-	-
	-	✓	-	-	CP-FH40 CP-FH41	CP-FH40 CP-FH41	CP-WH12	CP-WH12	CP-WH12	CP-WH12	-	-
WH-RS171 (700c/650b)	-	✓	-	-	CP-FH08	-	-	CP-WH12	-	-	-	-
	-	✓	-	-	CP-FH40 CP-FH41	CP-FH40 CP-FH41	CP-WH12	CP-WH12	CP-WH12	CP-WH12	-	-
WH-RX010-CL	-	✓	-	-	CP-FH08	-	-	CP-WH12	-	-	-	-
	-	✓	-	-	CP-FH40 CP-FH41	CP-FH40 CP-FH41	CP-WH12	CP-WH12	CP-WH12	CP-WH12	-	-
WH-RX010	✓	✓	-	-	CP-FH08	CP-FH40 CP-FH41	CP-WH12	-	-	-	-	-
WH-U5000	-	✓	✓	-	-	-	-	CP-W122	-	-	-	-
	-	✓	✓	-	-	-	-	CP-WH12	-	-	-	-
WH-RS370	-	✓	✓	-	CP-WH41	-	-	CP-WH12	-	-	-	-
WH-RX880 (HG轮齿L2)	-	-	-	✓	-	-	-	-	-	CP-WR8A	-	-
WH-RX870	-	-	✓	✓	-	-	-	-	-	CP-WH30	-	-
WH-RX570	-	✓	✓	-	-	-	-	CP-WH30	-	-	-	-
	-	✓	✓	-	CP-WH41	-	-	CP-WH12	-	-	-	-

\* 适用于紧凑型曲柄

\*\* 11速: CS-R9100 / CS-R8000 / CS-R7000 / CS-6800 / CS-5800

## 用于公路车的辐条护片

段速	型号	卡式飞轮低速齿轮齿数										辐条孔数			
		21T	23T	24T	25T	26T	27T	28T	30T	32T	34T	24H	28H	32H	36H
8, 9, 10	公路车	✓	✓	-	✓	-	-	-	-	-	-	CP-FH06	CP-FH08	CP-FH05	CP-FH06
		-	-	-	-	✓	-	-	-	-	-	CP-FH31	CP-FH08	CP-FH35	CP-FH31
		-	-	-	-	-	✓	✓	-	-	-	CP-FH31	CP-FH08	CP-FH35	CP-FH31
		-	-	-	-	-	-	-	✓	-	-	-	-	CP-FH45	CP-FH46
7	CS-HG400-7	-	-	-	-	-	-	✓	-	-	-	-	-	-	-
	CS-HG210-7	-	-	-	-	-	-	✓	-	-	-	-	-	-	-
	CS-HG200-7	-	-	-	-	-	-	✓	-	-	-	-	CP-FH35	CP-FH50	
	MF-TZ500-7 MF-TZ510-7 MF-TZ21	-	-	-	-	-	-	✓	-	-	-	-	-	CP-HG22/ MF-TZ500-7*/ MF-TZ21*	

辐条护片不可用于公路11速FREEHUB (后花鼓)。

\* 可提供带辐条护片规格。

## E-TUBE PROJECT Cyclist/Professional v5.4.4兼容性图表

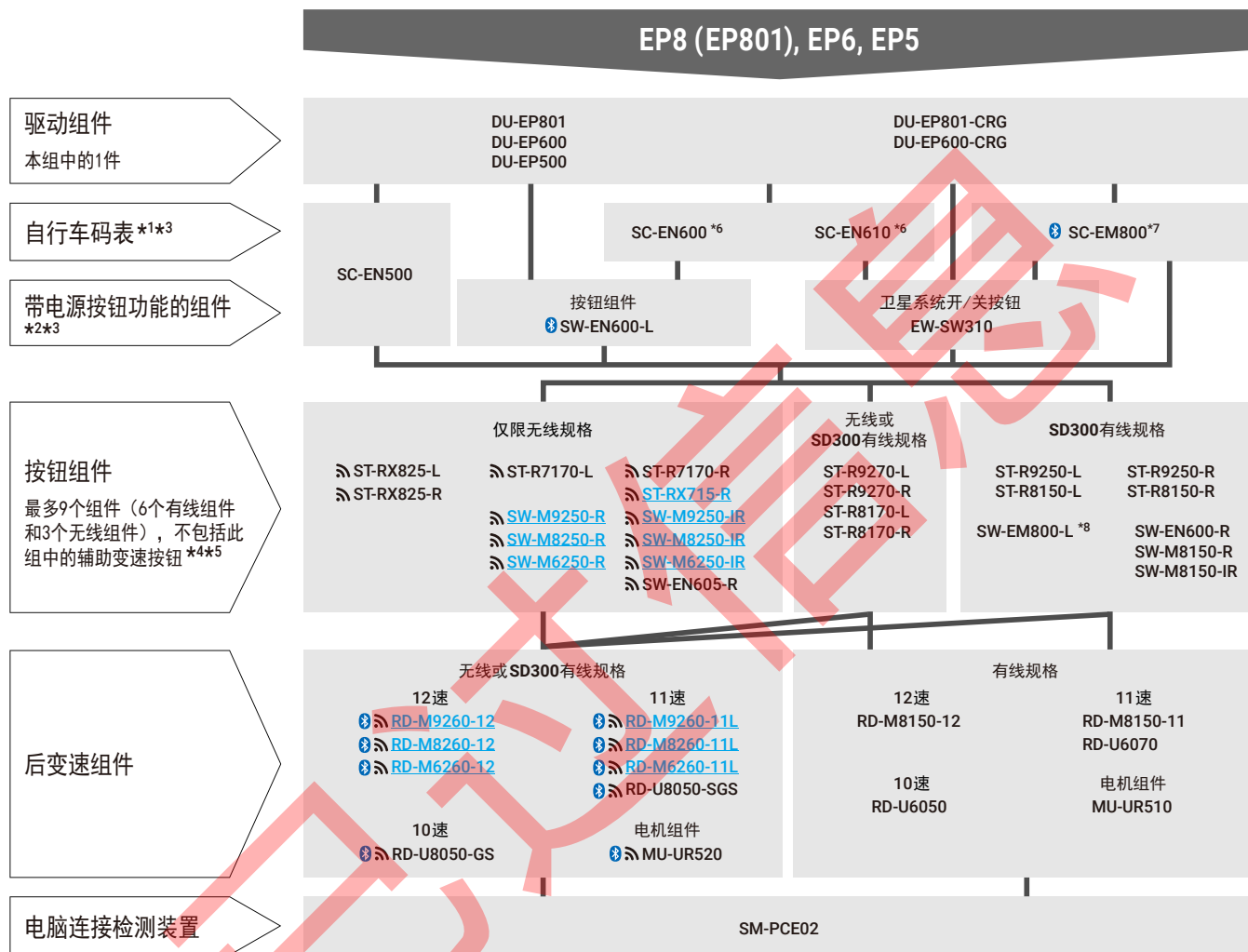
C-525

## 第2代(Gen.2)电池管理系统

这是使用以下电池时的兼容性表。

- SHIMANO E-BIKE SYSTEMS 第2代电池
- 由合作厂商生产的与第2代兼容的硬件和固件电池。

\* 对于与合作厂商制造的传统系统兼容的硬件和固件电池，第二代电池管理系统不兼容

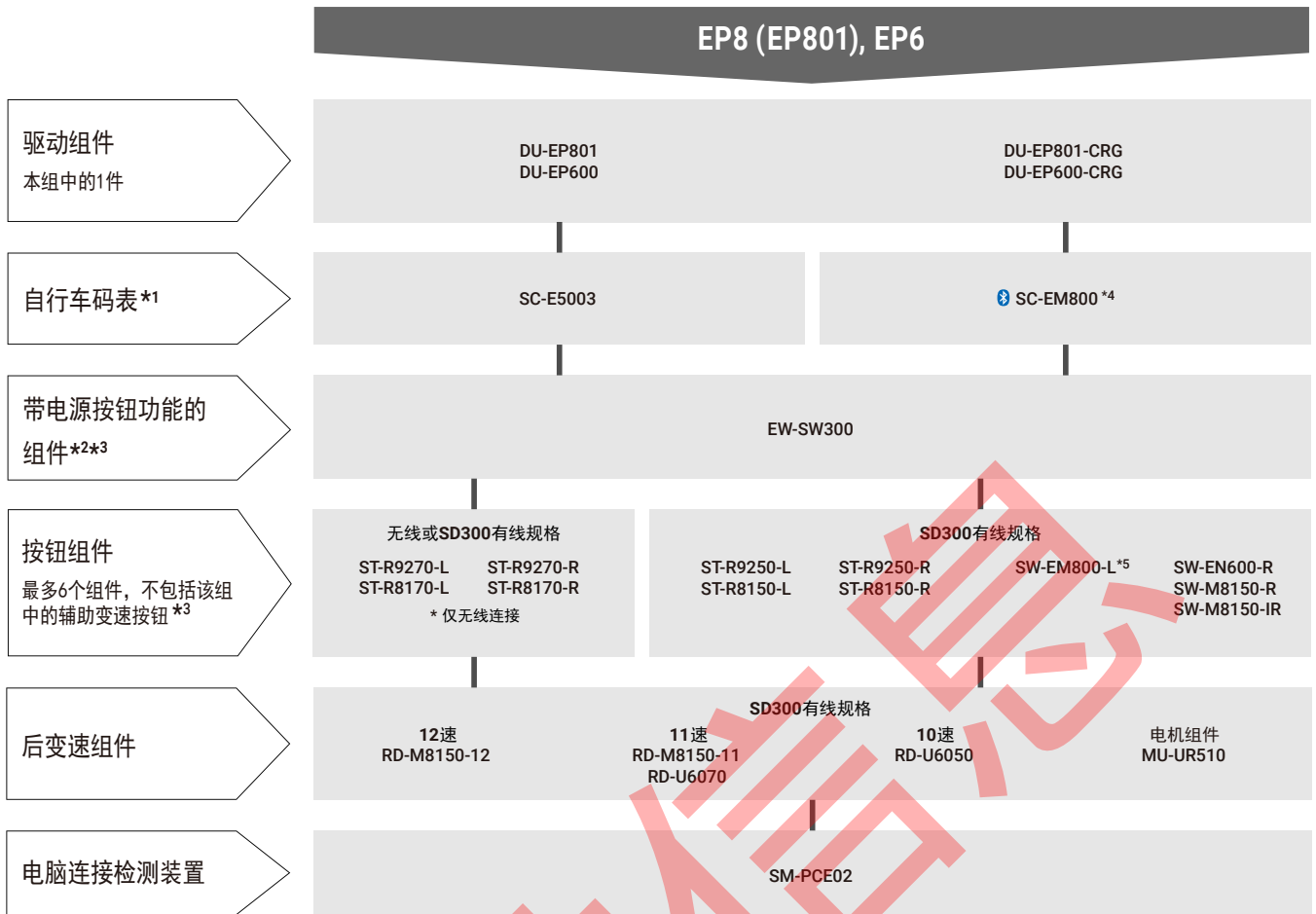


## 功能限制

- \*1 当系统配置了带电源按钮功能的组件时，可以不必安装自行车码表。
- \*2 当自行车码表、按钮组件及其他组件具有电源开/关功能时，可以不必安装带电源按钮功能的组件。
- \*3 当系统配置了第3代CAN自行车码表时，可以不必安装SHIMANO自行车码表以及带电源按钮功能的组件。
- \*4 本图表按照型号[SW]、[ST]和[EW-SW]对按钮组件进行了定义。
- \*5 已通过应用程序配对的无线组件对应的可连接数量限制如下：
- DUAL CONTROL LEVER（双控手柄）：ST-R 最多1个装置，ST-L 最多1个装置
  - 按钮组件：最多1个SW-R/IR
- \*6 辅助控制必须配备按钮组件。
- \*7 当连接驱动组件（US Class 3）时，自行车码表只能显示主屏幕（速度和辅助栏）。
- \*8 需要通过E-TUBE PROJECT变更按钮设置才能作为变速按钮使用。

# 适用于合作厂商生产的电池的第1代电池管理系统

\* 这是使用由合作厂商制造的电池时的兼容性表，仅通过更新固件来确保兼容性。



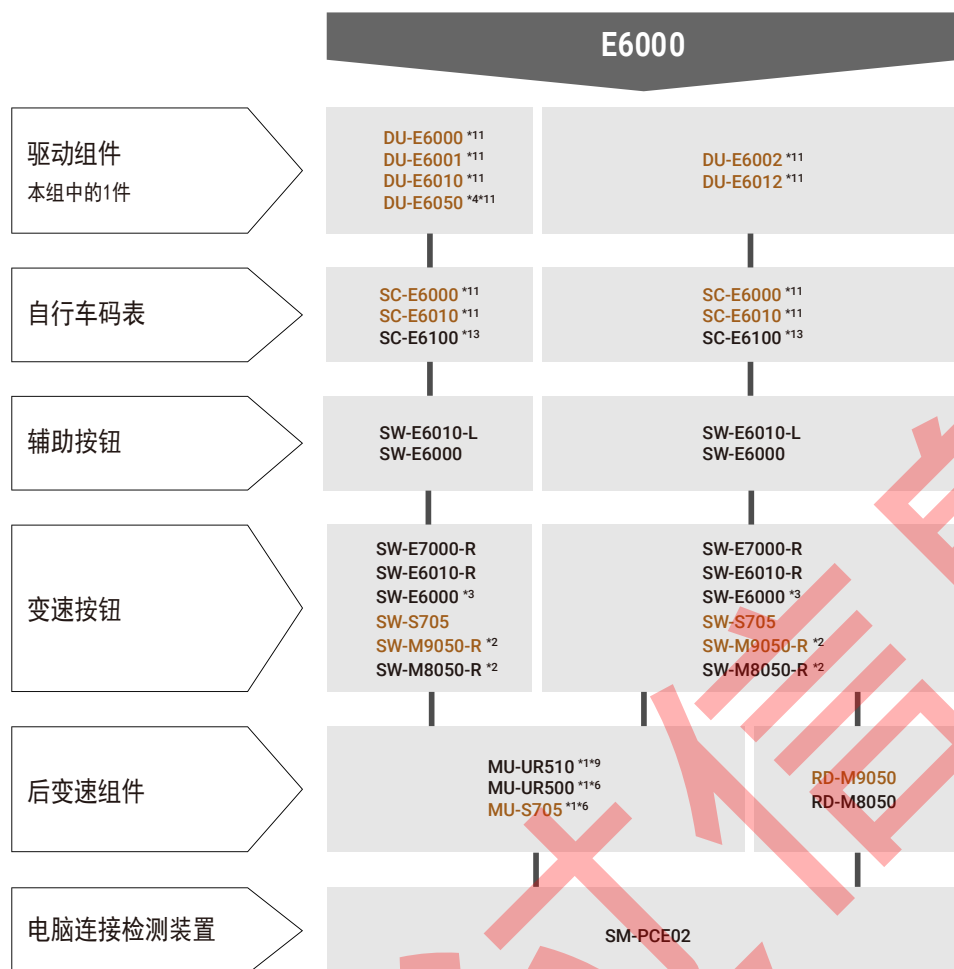
## 功能限制

- \*1 必须安装自行车码表。
- \*2 当其他组件带电源开/关功能时，可以不必安装辅助开/关按钮。
- \*3 本图表按照型号[SW]、[ST]和[EW-SW]对按钮组件进行了定义。
- \*4 当连接驱动组件 (US Class 3) 时，自行车码表只能显示主屏幕 (速度和辅助栏)。
- \*5 需要通过E-TUBE PROJECT变更按钮设置才能作为变速按钮使用。

## 第1代电池管理系统

\* 这是使用以下电池时的兼容性表

- SHIMANO E-BIKE SYSTEMS 第1代电池
- 与合作厂商制造的传统系统兼容的硬件和固件电池。



# E8000/E8080

驱动组件  
本组中的1件

DU-E8000  
DU-E8080 \*5

自行车码表  
或连接器[A]

SC-E6010 \*11

SC-E8000 \*8

SC-EM800 \*9  
SC-E7000  
SC-E6100  
SC-E5000 \*10\*11  
SC-E5003 \*9\*10\*11  
EW-EN100

辅助按钮

SW-E6010-L  
SW-E6000

SW-EM800-L \*9  
SW-E8000-L  
SW-E7000-L  
SW-E6010-L  
SW-E6000  
SW-M9050-L  
SW-M8050-L

SW-EM800-L \*9  
SW-E8000-L  
SW-E7000-L  
SW-E6010-L  
SW-E6000  
SW-M9050-L  
SW-M8050-L  
ST-R8070-L  
ST-RX815-L

变速按钮

SW-E7000-R  
SW-E6010-R  
SW-E6000 \*3  
SW-S705  
SW-M9050-R  
SW-M8050-R

SW-E7000-R  
SW-E6010-R  
SW-E6000 \*3  
SW-S705  
SW-M9050-R  
SW-M8050-R

SW-E7000-R  
SW-E6010-R  
SW-E6000 \*3  
SW-S705  
SW-M9050-R  
SW-M8050-R  
ST-R8070-R  
ST-RX815-R

卫星系统开关

EW-SW100  
EW-SW300 \*9

后变速组件

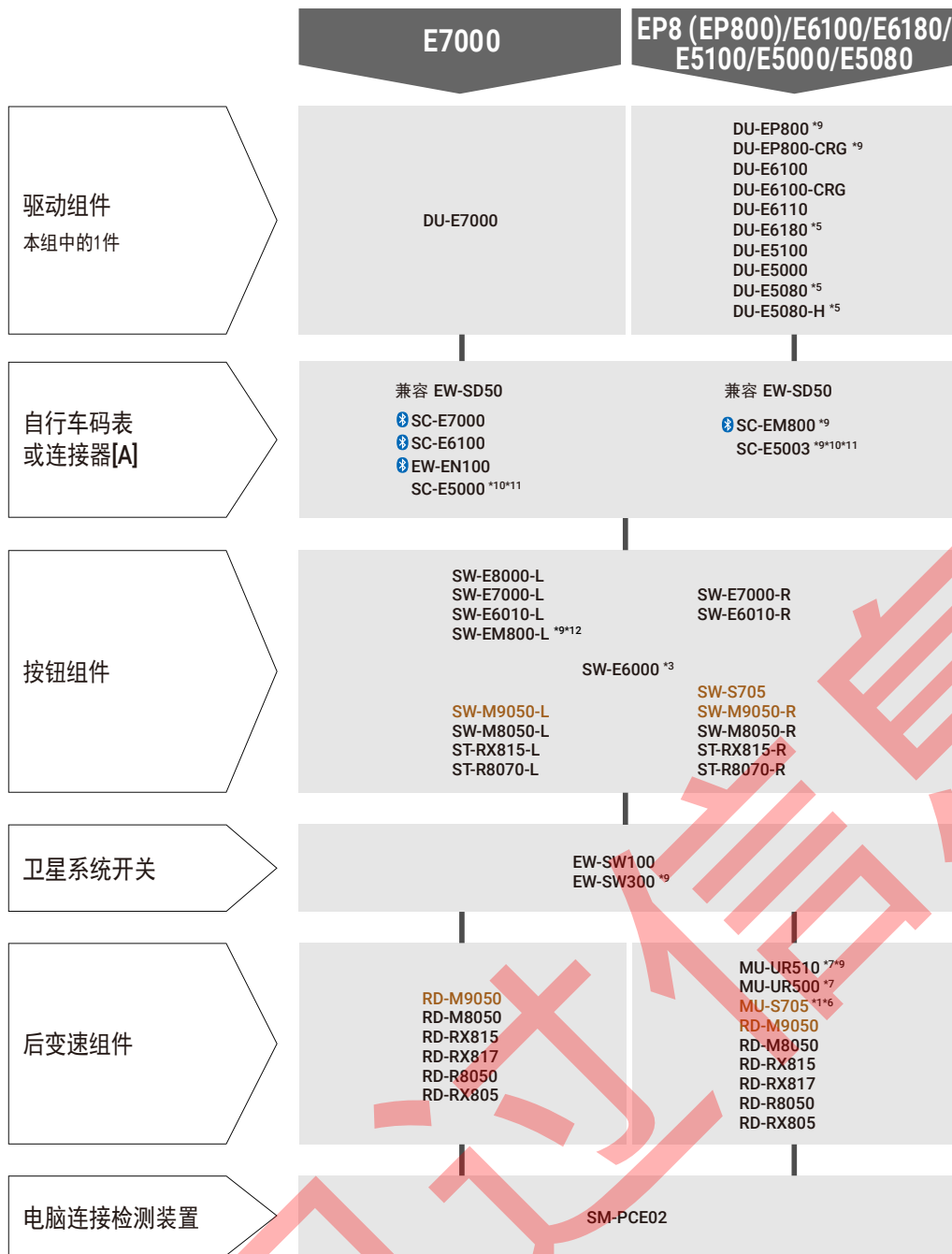
RD-M9050  
RD-M8050

RD-M9050  
RD-M8050

RD-M9050  
RD-M8050  
RD-RX815  
RD-RX817  
RD-R8050  
RD-RX805

电脑连接检测装置

SM-PCE02



## 功能限制

- \*1 自动变速仅适用于8速内变速花鼓（不适用于后拨链器）。
- \*2 不支持自动变速。
- \*3 需要通过 E-TUBE PROJECT 变更按钮设置。
- \*4 仅北美市场。
- \*5 仅适用于日本市场。
- \*6 仅兼容11速/8速内变速花鼓系统。
- \*7 自动变速仅适用于8速和5速内齿轮变速花鼓系统（不适用于后拨链器）。
- \*8 日本市场不提供。
- \*9 该单元有 SD300 端口，为与 SD50 端口单元连接需要 EW-AD305。
- \*10 SC-E5000 和 SC-E5003 仅适用于  $\phi 22.2$ 。无弯把。
- \*11 E-TUBE PROJECT Cyclist不支持。
- \*12 要用作变速开关，必须在E-TUBE PROJECT中更改开关设置。
- \*13 若使用SC-E6100，请将固件版本更新至4.2.0 或以上。

## DU-EP801 / DU-EP801-CRG / DU-EP800 / DU-EP800-CRG / DU-EP600 / DU-EP600-CRG / DU-EP500 C-706

### 12速后拨链器规格

变速系统	链条类型	后飞轮	曲柄臂	链轮片	链条中心线 (mm)	护链盘	链条装置
HYPERGLIDE+ 12速 *3 (Di2, 机械式)	HG 12速	HYPERGLIDE+ 12速 *2	FC-EM900 FC-M8150 FC-EM600 FC-EN500	SM-CRE80-12-SB 34T/36T	56.5	-	CD-EM800
				CR-EM800 *1*4 32T	55	-	CD-EM800 w/o plate
				SM-CRE80-12-B 34T/36T/38T			CD-EM800 (链条中心线: 55 mm)
				SM-CRE70-12-B 36T	53	-	CD-EM800 SM-CDE80 SM-CDE70
				SM-CRE80-12-B 34T/36T/38T			
				SM-CRE70-12-B 36T	50	-	-
				SM-CRE80-R 47T			
				SM-CRE70-12 42T		双	

\*1 对于DU-EP800和DU-EP800-CRG，需要将锁环更换为Y7K79801T

\*2 请勿对E-BIKE使用9-45T卡式飞轮

\*3 DU-EP800和DU-EP800-CRG不兼容12速Di2驱动系统

\*4 如果驱动系统包含有CR-EM800 32T，那么在高扭矩下可能无法获得最佳变速性能。

# 11/10/9速后拨链器规格

变速系统	链条类型	后飞轮	曲柄臂	链轮片	链条中心线 (mm)	护链盘	链条装置
LINKGLIDE *1 (Di2, 机械式)	LINKGLIDE HG 11速	LINKGLIDE 11/10/9速	FC-EM900 FC-M8150 FC-EM600 FC-EN500	SM-CRE80-B 34T/38T	55	-	CD-EM800 (链条中心线: 55 mm)
				SM-CRE70-B 34T			
				SM-CRE80-B 34T/38T	53	-	CD-EM800 SM-CDE80 SM-CDE70
				SM-CRE70-B 34T			
				CR-ET600 38T/44T	50	双	-
				SM-CRE80 34T/38T	50	-	SM-CDE80 车架安装
				SM-CRE80 44T	50	双	-
				SM-CRE80-R 47T	50	-	-
				SM-CRE70 38T	50	-	SM-CDE80 车架安装
	50	双	-				
HG 11速 (Di2, 机械式)	LINKGLIDE HG 11速	HG 11速	FC-EM900 FC-M8150 FC-EM600 FC-EN500	SM-CRE80-B 34T/38T	55	-	CD-EM800 (链条中心线: 55 mm)
				SM-CRE70-B 34T			
				SM-CRE80-B 34T/38T	53	-	CD-EM800 SM-CDE80 SM-CDE70
				SM-CRE70-B 34T			
				CR-ET600 38T/44T	50	双	-
				SM-CRE80 34T/38T	50	-	SM-CDE80 车架安装
				SM-CRE80 44T	50	双	-
				SM-CRE80-R 47T	50	-	-
				SM-CRE70 38T	50	-	SM-CDE80 车架安装
	50	双	-				
HG 10速 (机械式)	CN-E6090-10	HG 10速	FC-EM900 FC-M8150 FC-EM600 FC-EN500	SM-CRE80-B 34T/38T	55	-	CD-EM800 (链条中心线: 55 mm)
				SM-CRE70-B 34T			
				SM-CRE80-B 34T/38T	53	-	CD-EM800 SM-CDE80 SM-CDE70
				SM-CRE70-B 34T			
				CR-ET600 38T/44T	50	双	-
				SM-CRE80 34T/38T	50	-	SM-CDE80 车架安装
				SM-CRE80 44T	50	双	-
				SM-CRE80-R 47T	50	-	-
				SM-CRE70 38T	50	-	SM-CDE80 车架安装
	50	双	-				
HG 9速 (机械式)	CN-E6070-9	HG 9速	FC-EM900 FC-M8150 FC-EM600 FC-EN500	SM-CRE70-B 34T	55	-	CD-EM800 (链条中心线: 55 mm)
				SM-CRE70-B 34T	53	-	CD-EM800 SM-CDE80 SM-CDE70
				CR-ET600 38T/44T	50	双	-
				SM-CRE80-R 47T	50	-	-
				SM-CRE70 38T	50	-	SM-CDE80 车架安装
	50	双	-				

\*1 DU-EP800和DU-EP800-CRG不兼容LINKGLIDE Di2驱动系统

## 内变速花鼓规格

变速系统	链条类型	后飞轮	曲柄臂	链轮片	链条中心线 (mm)	护链盘	链条装置
ALFINE INTER-11/8 (Di2, 机械式)	CN-E6090-10 CN-E6070-9	CS-S500	FC-EM900 FC-M8150 FC-EM600 FC-EN500	CR-ET600 38T/44T	50	双	CT-S510
				SM-CRE61 38T/44T	46.5		
	HG 8速	SM-GEAR		CR-ET600 38T/44T	50	单	
				SM-CRE61 38T/44T	46.5		
				CR-ET600 38T/44T	50	不带	
				SM-CRE61 38T/44T	46.5		
NEXUS INTER-8 (Di2, 机械式)	CN-E6090-10 CN-E6070-9	CS-S500	FC-EM900 FC-M8150 FC-EM600 FC-EN500	CR-ET600 38T/44T	50	双	CT-S510
				SM-CRE61 38T/44T	46.5		
	HG 8速 单速 (1/2英寸 x 1/8英寸)	SM-GEAR		CR-ET600 38T/44T	50	单	
				SM-CRE61 38T/44T	46.5		
				CR-ET600 38T/44T	50	不带	
				SM-CRE61 38T/44T	46.5		
NEXUS INTER-7/3 (机械式)	CN-E6090-10 CN-E6070-9	CS-S500	FC-EM900 FC-M8150 FC-EM600 FC-EN500	CR-ET600 38T/44T	50	双	CT-S510
				SM-CRE61 38T/44T	46.5		
	HG 8速 单速 (1/2英寸 x 1/8英寸)	SM-GEAR		CR-ET600 38T/44T	50	单	
				SM-CRE61 38T/44T	46.5		
				CR-ET600 38T/44T	50	不带	
				SM-CRE61 38T/44T	46.5		
NEXUS INTER-5E (Di2, 机械式)	CN-E6070-9 CN-NX10	CS-C7000	FC-EM900 FC-M8150 FC-EM600 FC-EN500	CR-ET600 38T/44T	50	双	CT-S510
				CR-ET600 38T/44T	50		
				SM-CRE61 38T/44T	46.5	单	
				CR-ET600 38T/44T	50		
				SM-CRE61 38T/44T	46.5	不带	
				SM-CRE61 38T/44T	46.5		

## DU-E8000 / DU-E8080 / DU-E7000 C-656

### 12速后拨链器规格

变速系统	链条类型	后飞轮	曲柄臂	链轮片	链条中心线 (mm)	护链盘	链条装置
HYPERGLIDE+ 12速 (机械式)	HG 12速	HYPERGLIDE+ 12速 *2	FC-M8050 FC-E8050 FC-E8000	SM-CRE80-12-SB 34T/36T	56.5	-	CD-EM800
				CR-EM800 *1*3 32T	55	-	CD-EM800 w/o plate
				SM-CRE80-12-B 34T/36T/38T			53
				SM-CRE70-12-B 36T	50	-	
				SM-CRE80-12-B 34T/36T/38T			50
				SM-CRE70-12-B 36T	50	-	
				SM-CRE80-R 47T			50
				SM-CRE70-12 42T			

\*1 需要更换锁环到Y7K79801T

\*2 请勿对E-BIKE使用9-45T卡式飞轮

\*3 如果驱动系统包含有CR-EM800 32T, 那么在高扭矩下可能无法获得最佳变速性能

# 11/10/9速后拨链器规格

变速系统	链条类型	后飞轮	曲柄臂	链轮片	链条中心线 (mm)	护链盘	链条装置
LINKGLIDE (机械式)	LINKGLIDE	LINKGLIDE	FC-M8050 FC-E8050 FC-E8000	SM-CRE80-B 34T/38T	55	-	CD-EM800 (链条中心线: 55 mm)
				SM-CRE70-B 34T			
				SM-CRE80-B 34T/38T	53	-	CD-EM800 SM-CDE80 SM-CDE70
				SM-CRE70-B 34T			
				CR-ET600 38T/44T	50	双	-
				SM-CRE80 34T/38T		-	SM-CDE80 车架安装
				SM-CRE80 44T		双	-
				SM-CRE80-R 47T		-	SM-CDE80 车架安装
				SM-CRE70 38T		双	-
HG 11速 (Di2, 机械式)	LINKGLIDE HG 11速	HG 11速	FC-M8050 FC-E8050 FC-E8000	SM-CRE80-B 34T/38T	55	-	CD-EM800 (链条中心线: 55 mm)
				SM-CRE70-B 34T			
				SM-CRE80-B 34T/38T	53	-	CD-EM800 SM-CDE80 SM-CDE70
				SM-CRE70-B 34T			
				CR-ET600 38T/44T	50	双	-
				SM-CRE80 34T/38T		-	SM-CDE80 车架安装
				SM-CRE80 44T		双	-
				SM-CRE80-R 47T		-	SM-CDE80 车架安装
				SM-CRE70 38T		双	-
HG 10速 (机械式)	CN-E6090-10	HG 10速	FC-M8050 FC-E8050 FC-E8000	SM-CRE80-B 34T/38T	55	-	CD-EM800 (链条中心线: 55 mm)
				SM-CRE70-B 34T			
				SM-CRE80-B 34T/38T	53	-	CD-EM800 SM-CDE80 SM-CDE70
				SM-CRE70-B 34T			
				CR-ET600 38T/44T	50	双	-
				SM-CRE80 34T/38T		-	SM-CDE80 车架安装
				SM-CRE80 44T		双	-
				SM-CRE80-R 47T		-	SM-CDE80 车架安装
				SM-CRE70 38T		双	-
HG 9速 (机械式)	CN-E6070-9	HG 9速	FC-M8050 FC-E8050 FC-E8000	SM-CRE70-B 34T	55	-	CD-EM800 (链条中心线: 55 mm)
				SM-CRE70-B 34T	53		CD-EM800 SM-CDE80 SM-CDE70
				CR-ET600 38T/44T	50	双	-
				SM-CRE80-R 47T	50	-	-
				SM-CRE70 38T	50	-	SM-CDE80 车架安装
					50	双	-

12速后拨链器规格

变速系统	链条类型	后飞轮	曲柄臂	链轮片	链条中心线 (mm)	护链盘	链条装置
HYPERGLIDE+ 12速 (机械式)	HG 12速	HYPERGLIDE+ 12速 *1	FC-M8050 FC-E8050 FC-E8000 FC-E6100	SM-CRE80-12-SB 34T/36T	56.5	-	-
				SM-CRE80-12-B 34T/36T/38T	55	-	
				SM-CRE70-12-B 36T			
				SM-CRE80-12-B 34T/36T/38T	53	-	
				SM-CRE70-12-B 36T			
				SM-CRE80-R 47T	50	-	
				SM-CRE70-12 42T		双	

\*1 请勿对E-BIKE使用9-45T卡式飞轮

11/10/9速后拨链器规格

变速系统	链条类型	后飞轮	曲柄臂	链轮片	链条中心线 (mm)	护链盘	链条装置
LINKGLIDE (机械式)	LINKGLIDE	LINKGLIDE	FC-M8050 FC-E8050 FC-E8000 FC-E6100	SM-CRE80-B 34T/38T	55	-	-
				SM-CRE70-B 34T			
				SM-CRE80-B 34T/38T	53	-	
				SM-CRE70-B 34T			
				CR-ET600 38T/44T	50	双	
				SM-CRE80 34T/38T		-	
				SM-CRE80 44T		双	
				SM-CRE80-R 47T		-	
				SM-CRE70 38T		-	
				SM-CRE70 38T		双	
SM-CRE61 38T/44T	46.5	双, 单, 不带					
SM-CRE80-B 34T/38T	55	-					
SM-CRE70-B 34T							
SM-CRE80-B 34T/38T	53	-					
SM-CRE70-B 34T							
CR-ET600 38T/44T	50	双					
SM-CRE80 34T/38T		-					
SM-CRE80 44T		双					
SM-CRE80-R 47T		-					
SM-CRE70 38T		-					
SM-CRE70 38T		双					
SM-CRE61 38T/44T		46.5	双, 单, 不带				

变速系统	链条类型	后飞轮	曲柄臂	链轮片	链条中心线 (mm)	护链盘	链条装置
HG 10速 (机械式)	CN-E6090-10	HG 10速	FC-M8050 FC-E8050 FC-E8000 FC-E6100	SM-CRE80-B 34T/38T	55	-	-
				SM-CRE70-B 34T			
				SM-CRE80-B 34T/38T	53	-	
				SM-CRE70-B 34T			
				CR-ET600 38T/44T	50	双	
				SM-CRE80 34T/38T		-	
				SM-CRE80 44T		双	
				SM-CRE80-R 47T		-	
				SM-CRE70 38T		-	
				SM-CRE70 38T		双	
				SM-CRE61 38T/44T		46.5	
HG 9速 (机械式)	CN-E6070-9	HG 9速	FC-M8050 FC-E8050 FC-E8000 FC-E6100	SM-CRE80-B 34T/38T	55	-	-
				SM-CRE70-B 34T			
				SM-CRE80-B 34T/38T	53	-	
				SM-CRE70-B 34T			
				CR-ET600 38T/44T	50	双	
				SM-CRE80 34T/38T		-	
				SM-CRE80 44T		双	
				SM-CRE80-R 47T		-	
				SM-CRE70 38T		-	
				SM-CRE70 38T		双	
				SM-CRE61 38T/44T		46.5	

# 内变速花鼓规格

变速系统	链条类型	后飞轮	曲柄臂	链轮片	链条中心线 (mm)	护链盘	链条装置	
ALFINE INTER-11/8 (Di2, 机械式)	CN-E6090-10 CN-E6070-9	CS-S500	FC-M8050 FC-E8050 FC-E8000 FC-E6100	CR-ET600 38T/44T	50	双	CT-S510	
				SM-CRE61 38T/44T	46.5			
	HG 8速	SM-GEAR		CR-ET600 38T/44T	50	单		-
				SM-CRE61 38T/44T	46.5			
				CR-ET600 38T/44T	50	不带		
				SM-CRE61 38T/44T	46.5			
NEXUS INTER-8 (Di2, 机械式)	CN-E6090-10 CN-E6070-9	CS-S500	FC-M8050 FC-E8050 FC-E8000 FC-E6100	CR-ET600 38T/44T	50	双	CT-S510	
				SM-CRE61 38T/44T	46.5			
	HG 8速 单速 (1/2 英寸 x 1/8英寸)	SM-GEAR		CR-ET600 38T/44T	50	单		-
				SM-CRE61 38T/44T	46.5			
				CR-ET600 38T/44T	50	不带		
				SM-CRE61 38T/44T	46.5			
NEXUS INTER-7/3 (机械式)	CN-E6090-10 CN-E6070-9	CS-S500	FC-M8050 FC-E8050 FC-E8000 FC-E6100	CR-ET600 38T/44T	50	双	CT-S510	
				SM-CRE61 38T/44T	46.5			
	HG 8速 单速 (1/2 英寸 x 1/8英寸)	SM-GEAR		CR-ET600 38T/44T	50	单		-
				SM-CRE61 38T/44T	46.5			
				CR-ET600 38T/44T	50	不带		
				SM-CRE61 38T/44T	46.5			
NEXUS INTER-5E (Di2, 机械式)	CN-E6070-9 CN-NX10	CS-C7000	FC-M8050 FC-E8050 FC-E8000 FC-E6100	CR-ET600 38T/44T	50	双	CT-S510	
				CR-ET600 38T/44T	50	单		
				SM-CRE61 38T/44T	46.5	不带	-	
				CR-ET600 38T/44T	50			
				SM-CRE61 38T/44T	46.5			
				SM-CRE61 38T/44T	46.5			

## DU-E6000 / DU-E6001 / DU-E6010 / DU-E6050 C-658

### 11/10/9速后拨链器规格

变速系统	链条类型	后飞轮	曲柄臂	链轮片	链条中心线 (mm)	护链盘	链条装置
HG 11速 (机械式)	HG 11速	HG 11速	FC-E6000 FC-E6010 FC-E5000 FC-E5010	SM-CRE60 38T/44T	46.5	双	-
HG 10速 (机械式)	CN-E6090-10	HG 10速		SM-CRE60 38T/44T	46.5	双	-
HG 9速 (机械式)	CN-E6070-9	HG 9速		SM-CRE60 38T/44T	46.5	双	-

### 内变速花鼓规格

变速系统	链条类型	后飞轮	曲柄臂	链轮片	链条中心线 (mm)	护链盘	链条装置
ALFINE INTER-11/8 (Di2, 机械式)	CN-E6070-9 HG 8速	CS-S500	FC-E6000 FC-E6010 FC-E5000 FC-E5010	SM-CRE60 38T/44T	46.5	不带	CT-S510
		SM-GEAR			46.5	双	
NEXUS INTER-8 (Di2, 机械式)	HG 单速 (1/2英寸 x 1/8英寸)	SM-GEAR		SM-CRE60 38T/44T	46.5	单, 不带	CT-S510 *
NEXUS INTER-7/3 (机械式)	HG 单速 (1/2英寸 x 1/8英寸)	SM-GEAR		SM-CRE60 38T/44T	46.5	单, 不带	

\* 不兼容CN-NX10

## DU-E5100 / DU-E5000 / DU-E5080 / DU-E5080-H C-659

### 11/10/9速后拨链器规格

变速系统	链条类型	后飞轮	曲柄臂	链轮片	链条中心线 (mm)	护链盘	链条装置
LINKGLIDE (机械式)	LINKGLIDE	LINKGLIDE	FC-E6000 FC-E6010 FC-E5000 FC-E5010	SM-CRE50 38T/44T	46.5	双, 单, 不带	-
HG 11速 (Di2, 机械式)	HG 11速	HG 11速		SM-CRE50 38T/44T	46.5	双, 单, 不带	
HG 10速 (机械式)	CN-E6090-10	HG 10速		SM-CRE50 38T/44T	46.5	双, 单, 不带	
HG 9速 (机械式)	CN-E6070-9	HG 9速		SM-CRE50 38T/44T	46.5	双, 单, 不带	

### 内变速花鼓规格

变速系统	链条类型	后飞轮	曲柄臂	链轮片	链条中心线 (mm)	护链盘	链条装置
ALFINE INTER-11/8 (Di2, 机械式)	CN-E6090-10 CN-E6070-9	CS-S500	FC-E6000 FC-E6010 FC-E5000 FC-E5010	SM-CRE50 38T/44T	46.5	双	CT-S510
	HG 8速	SM-GEAR		SM-CRE50 38T/44T		单	
				SM-CRE50 38T/44T		不带	-
NEXUS INTER-8 (Di2, 机械式)	CN-E6090-10 CN-E6070-9	CS-S500		SM-CRE50 38T/44T	46.5	双	CT-S510
	HG 8速 单速 (1/2英寸 x 1/8英寸)	SM-GEAR		SM-CRE50 38T/44T		单	
				SM-CRE50 38T/44T		不带	-
NEXUS INTER-7/3 (机械式)	CN-E6090-10 CN-E6070-9	CS-S500		SM-CRE50 38T/44T	46.5	双	CT-S510
	HG 单速 (1/2英寸 x 1/8英寸)	SM-GEAR		SM-CRE50 38T/44T		单	
				SM-CRE50 38T/44T		不带	-
NEXUS INTER-5E (Di2, 机械式)	HG 8速 CN-NX10	CS-C7000	SM-CRE50 38T/44T	46.5	单, 不带	-	

## 用于油压碟刹

对于山地车Di2变速开关, 请参见[C-744](#)

### I-SPEC EV类型刹车手柄

型号	SHIMANO E-BIKE SYSTEMS自行车码表		
	SC-EN500 *1	SC-E5000 *1	SC-E5003 *1
<a href="#">BL-M9200</a>	✓	✓	✓
<a href="#">BL-M9220</a>	✓	✓	✓
BL-M9100	✓	✓	-
BL-M9120	✓	✓	-
<a href="#">BL-M8200</a>	✓	✓	✓
BL-M8100	✓	✓	-
BL-M7100	✓	✓	-
BL-M6100	✓	✓	-
BL-M4100	✓	✓	-

型号	SHIMANO E-BIKE SYSTEMS按钮组件							
	SW-EM800-L	SW-EN600-L	SW-EN600-R	SW-E8000-L	SW-E7000	SW-E6010	SW-E6000	SW-EN605-R
<a href="#">BL-M9200</a>	✓	✓	✓	-	✓	✓	✓	✓
<a href="#">BL-M9220</a>	✓	✓	✓	-	✓	✓	✓	✓
BL-M9100	✓	✓	✓	-	✓	✓	✓	✓
BL-M9120	✓	✓	✓	-	✓	✓	✓	✓
<a href="#">BL-M8200</a>	✓	✓	✓	-	✓	✓	✓	✓
BL-M8100	✓	✓	✓	-	✓	✓	✓	✓
BL-M7100	✓	✓	✓	-	✓	✓	✓	✓
BL-M6100	✓	✓	✓	-	✓	✓	✓	✓
BL-M4100	✓	✓	✓	-	✓	✓	✓	✓

\*1 仅限I-SPEC EV兼容规格。

### I-SPEC II类型刹车手柄

型号	SHIMANO E-BIKE SYSTEMS自行车码表		
	SC-EN500	SC-E5000	SC-E5003
<a href="#">BL-M9000</a>	✓	✓	✓
<a href="#">BL-M9020</a>	✓	✓	✓
BL-M8000	✓	✓	✓
BL-T8100	✓	✓	✓
BL-T8000	✓	✓	✓
<a href="#">BL-M7000</a>	✓	✓	✓
<a href="#">BL-M6000</a>	✓	✓	✓
BL-T6000	✓	✓	✓
BL-RS600	✓	✓	✓
BL-MT501	✓	✓	✓
BL-U8000 *1	✓	✓	✓

型号	SHIMANO E-BIKE SYSTEMS按钮组件							
	SW-EM800-L	SW-EN600-L	SW-EN600-R	SW-E8000-L	SW-E7000	SW-E6010	SW-E6000	SW-EN605-R
<a href="#">BL-M9000</a>	✓	✓	✓	✓	✓	✓	✓	✓
<a href="#">BL-M9020</a>	✓	✓	✓	✓	✓	✓	✓	✓
BL-M8000	✓	✓	✓	✓	✓	✓	✓	✓
BL-T8100	✓	✓	✓	✓	✓	✓	✓	✓
BL-T8000	✓	✓	✓	✓	✓	✓	✓	✓
<a href="#">BL-M7000</a>	✓	✓	✓	✓	✓	✓	✓	✓
<a href="#">BL-M6000</a>	✓	✓	✓	✓	✓	✓	✓	✓
BL-T6000	✓	✓	✓	✓	✓	✓	✓	✓
BL-RS600	✓	✓	✓	✓	✓	✓	✓	✓
BL-MT501	✓	✓	✓	✓	✓	✓	✓	✓
BL-U8000 *1	✓	✓	✓	-	✓	✓	✓	✓

\*1 要查询 BL-U8000 与机械式变速手柄的兼容性, 请参阅 [C-738](#)。

## 其他夹环型刹车手柄

型号	SHIMANO E-BIKE SYSTEMS自行车码表		
	SC-EN500	SC-E5000	SC-E5003
BL-MT402-3A	✓	✓	✓
BL-MT401	✓	✓	✓
BL-MT201	✓	✓	✓
BL-MT200	✓	✓	✓

型号	SHIMANO E-BIKE SYSTEMS按钮组件							
	SW-EM800-L	SW-EN600-L	SW-EN600-R	SW-E8000-L	SW-E7000	SW-E6010	SW-E6000	SW-EN605-R
BL-MT402-3A	✓	✓	✓	✓	✓	✓	✓	✓
BL-MT401	✓	✓	✓	✓	✓	✓	✓	✓
BL-MT201	✓	✓	✓	✓	✓	✓	✓	✓
BL-MT200	✓	✓	✓	✓	✓	✓	✓	✓

## 机械刹车的刹车手柄（机械碟刹/V-BRAKE/钳型刹车/悬臂刹车）

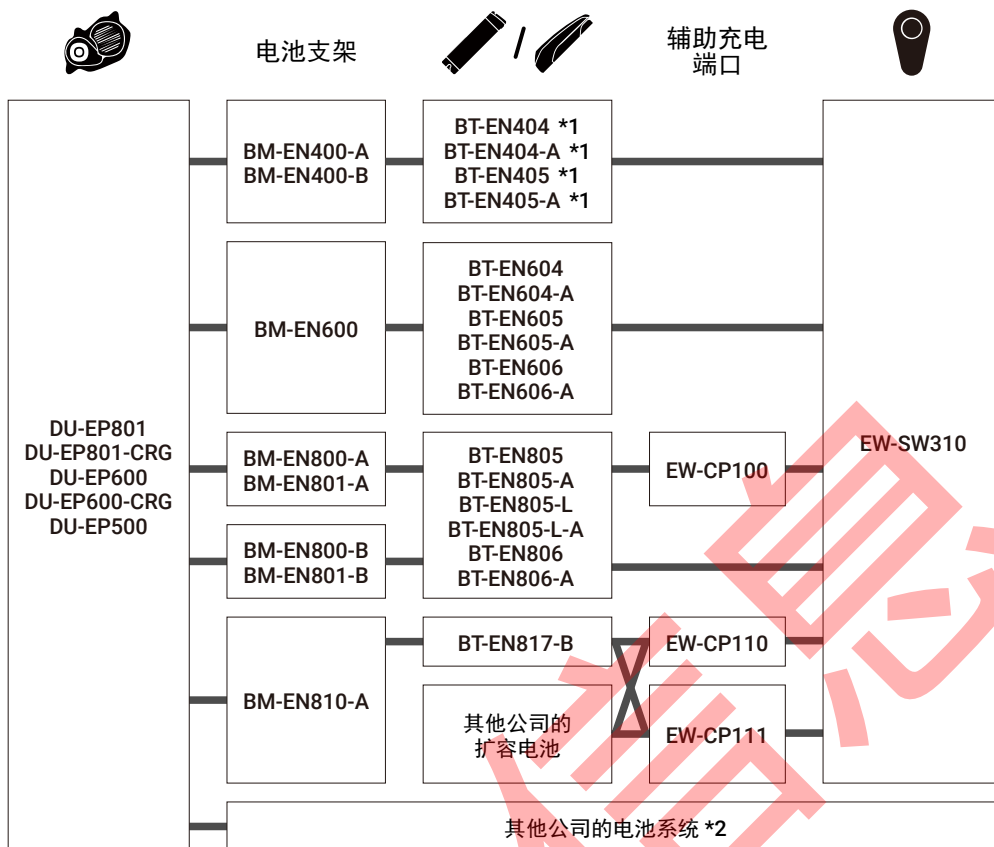
请参阅“规格资料”兼容的制动类型。

型号	SHIMANO E-BIKE SYSTEMS自行车码表		
	SC-EN500	SC-E5000	SC-E5003
BL-T610	✓	✓	✓
BL-T611	✓	✓	✓
BL-T4000	✓	✓	✓
BL-T4010	✓	✓	✓
BL-C6010	✓	✓	✓
BL-4700	✓	✓	✓
BL-R3000	✓	✓	✓
BL-R2000	✓	✓	✓
BL-R780	✓	✓	✓
BL-R550	✓	✓	✓

型号	SHIMANO E-BIKE SYSTEMS按钮组件							
	SW-EM800-L	SW-EN600-L	SW-EN600-R	SW-E8000-L	SW-E7000	SW-E6010	SW-E6000	SW-EN605-R
BL-T610	✓	✓	✓	✓	✓	✓	✓	✓
BL-T611	✓	✓	✓	✓	✓	✓	✓	✓
BL-T4000	✓	✓	✓	✓	✓	✓	✓	✓
BL-T4010	✓	✓	✓	✓	✓	✓	✓	✓
BL-C6010	✓	✓	✓	✓	✓	✓	✓	✓
BL-4700	✓	✓	✓	✓	✓	✓	✓	✓
BL-R3000	✓	✓	✓	✓	✓	✓	✓	✓
BL-R2000	✓	✓	✓	✓	✓	✓	✓	✓
BL-R780	✓	✓	✓	✓	✓	✓	✓	✓
BL-R550	✓	✓	✓	✓	✓	✓	✓	✓

在国家/地区运输的电池是不同的。

## 用于第2代电池管理系统

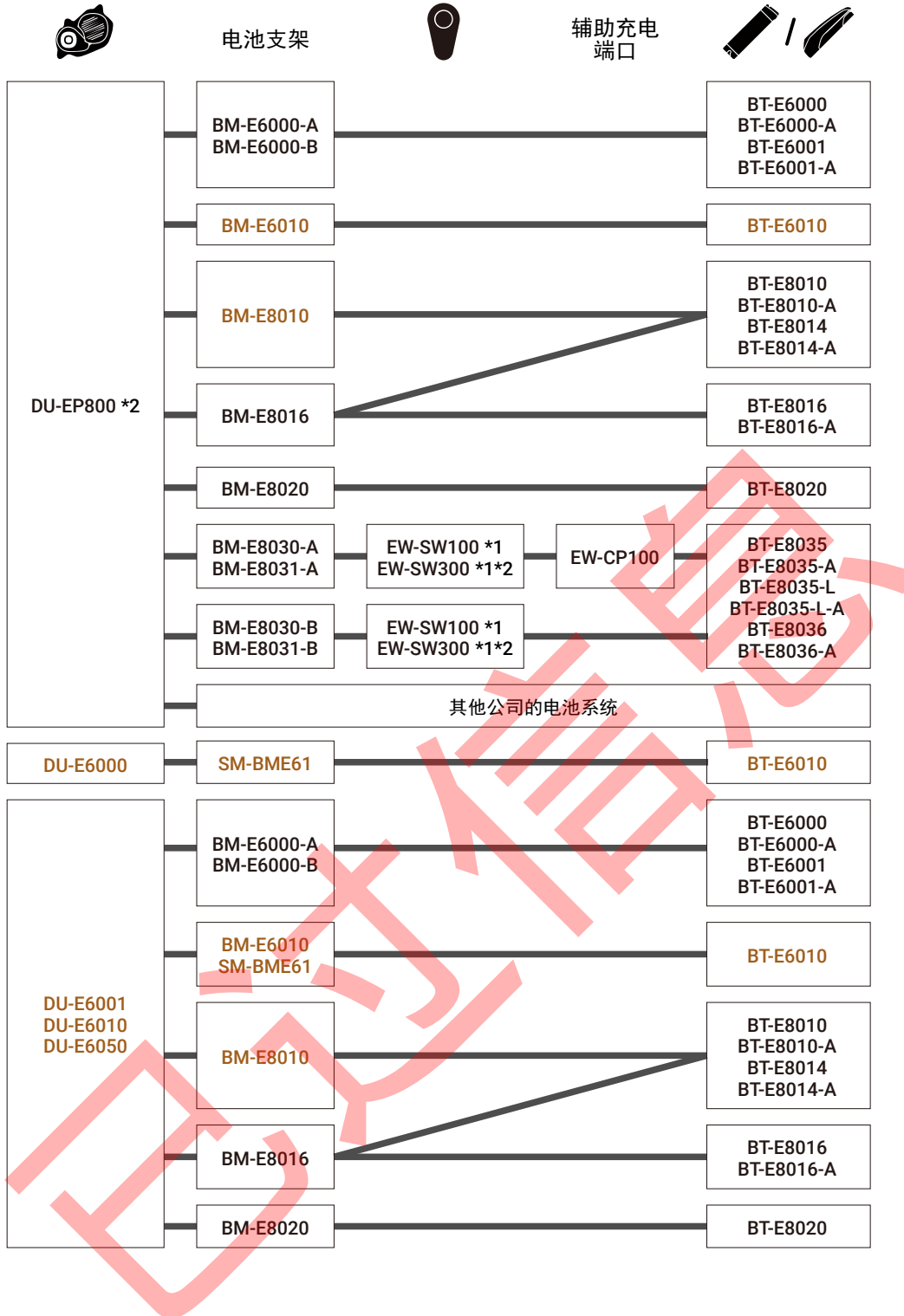


### 功能限制

\*1 这些电池不支持超过 500W 的驱动组件功率输出

\*2 部分电池不支持超过 500W 的驱动组件功率输出

# 用于第1代电池管理系统

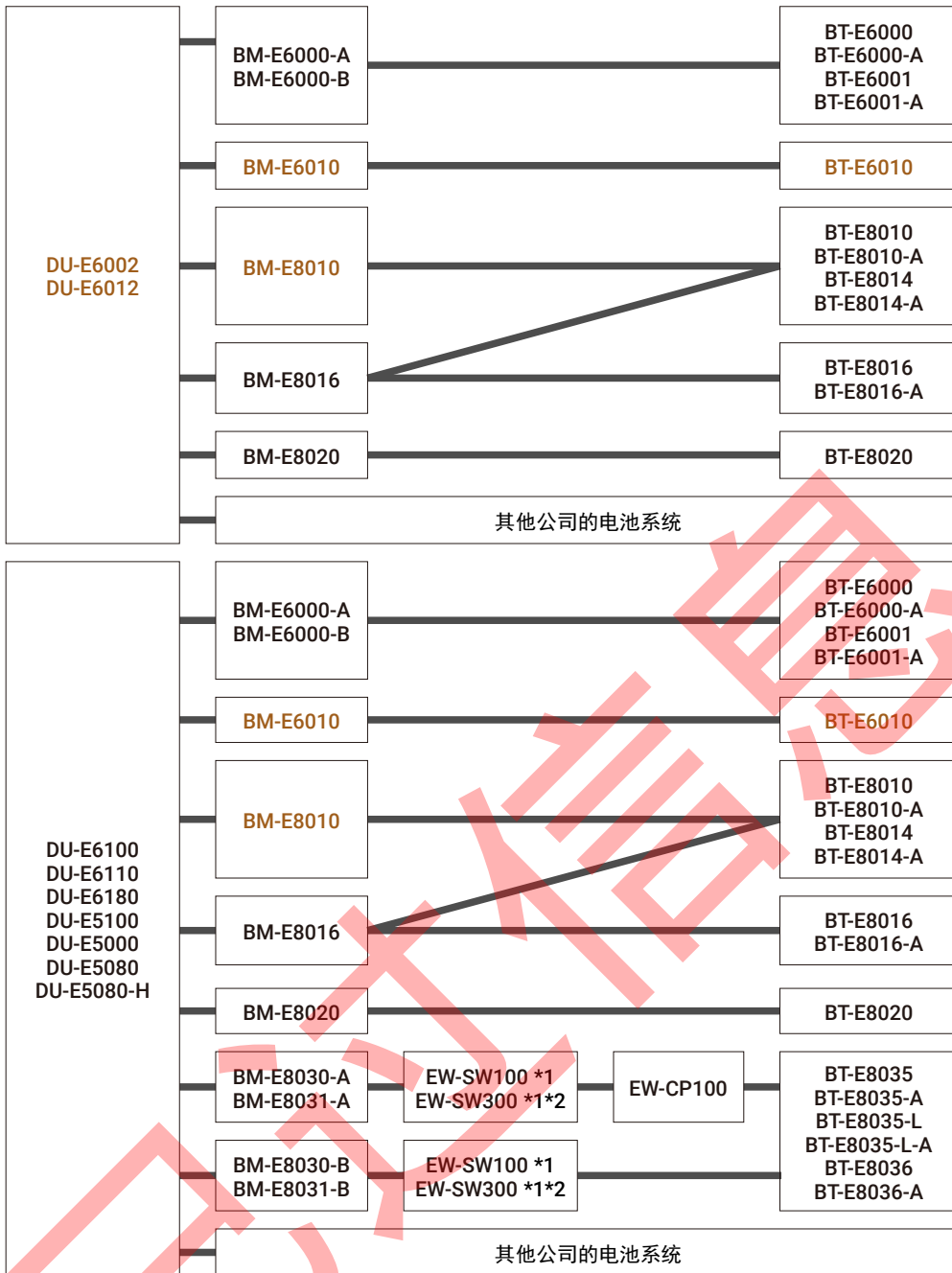




电池支架



辅助充电  
端口

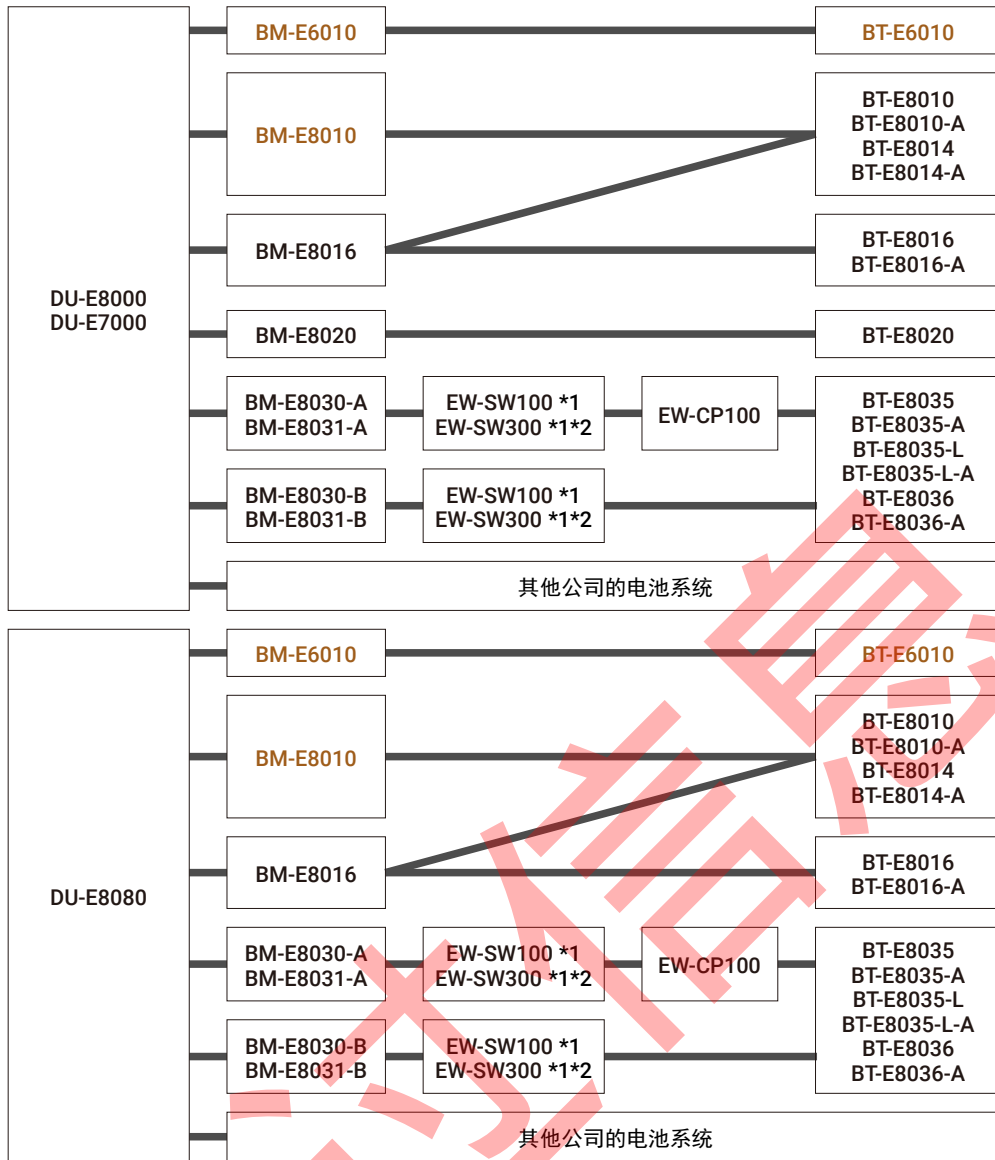




电池支架



辅助充电  
端口



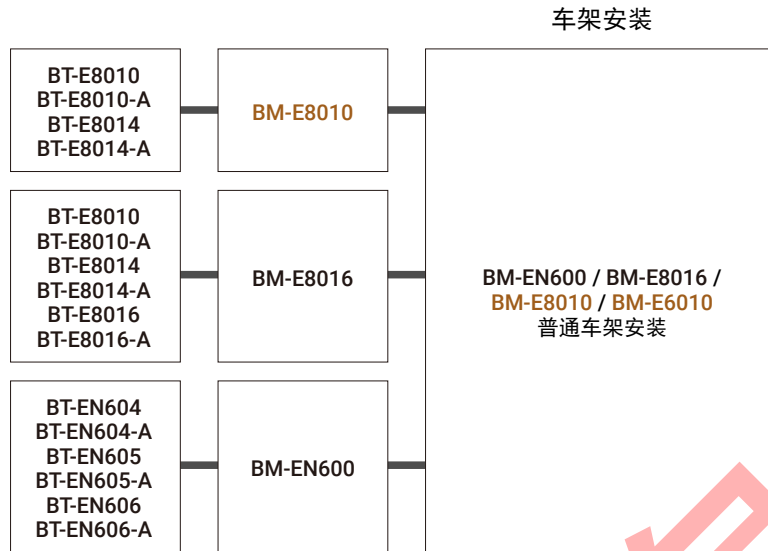
### 功能限制

\*1 不能与 SC-E6010 一起使用

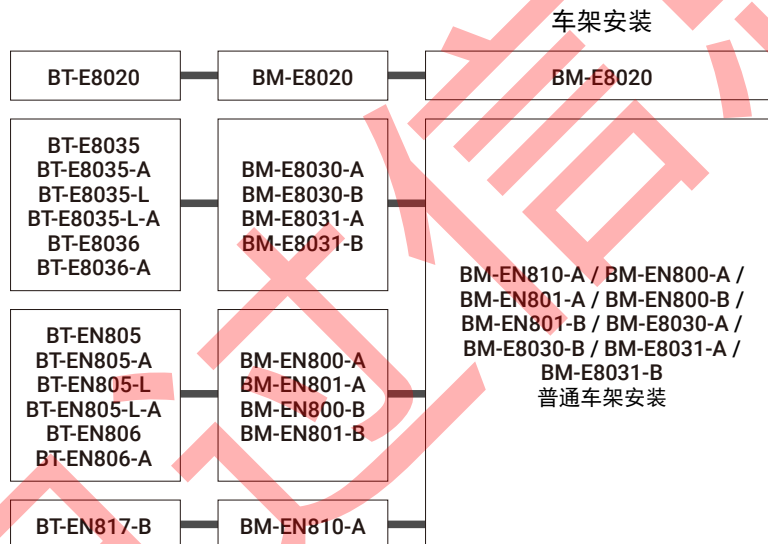
\*2 此组件配有 SD300 端口，需使用 EW-AD305 与 SD50 端口组件进行连接。

## 车架安装兼容性

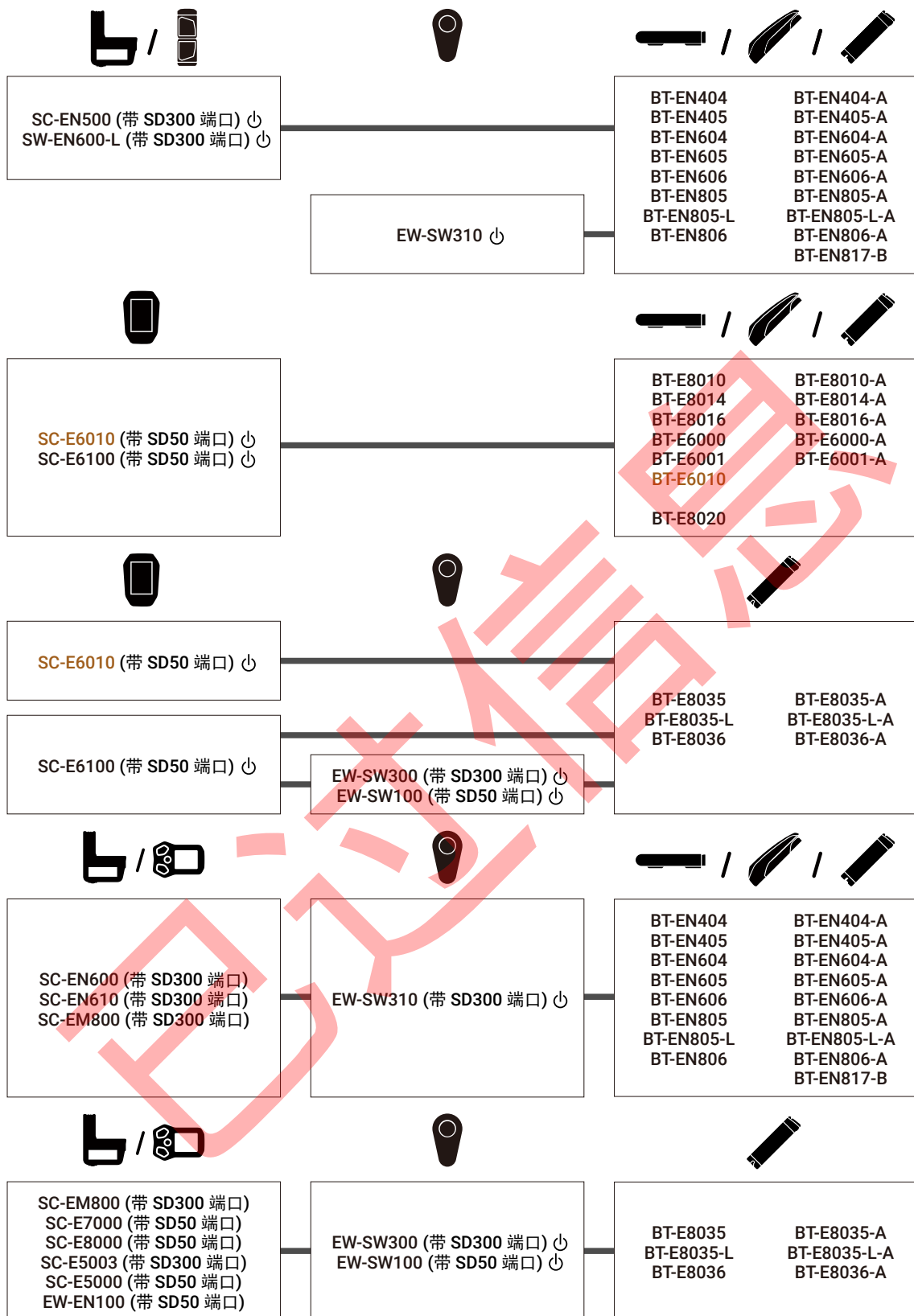
### 外置电池类型



### 集成电池类型



⏻: 标有此图标的产品具有E-BIKE主电源开/关功能。



E-BIKE系统中的3个按钮（不包括系统开/关）是操作E-BIKE全部功能所必需的。  
如果系统只有1或2个按钮，则在电动自行车上操作的功能将受到限制，如列表所示。

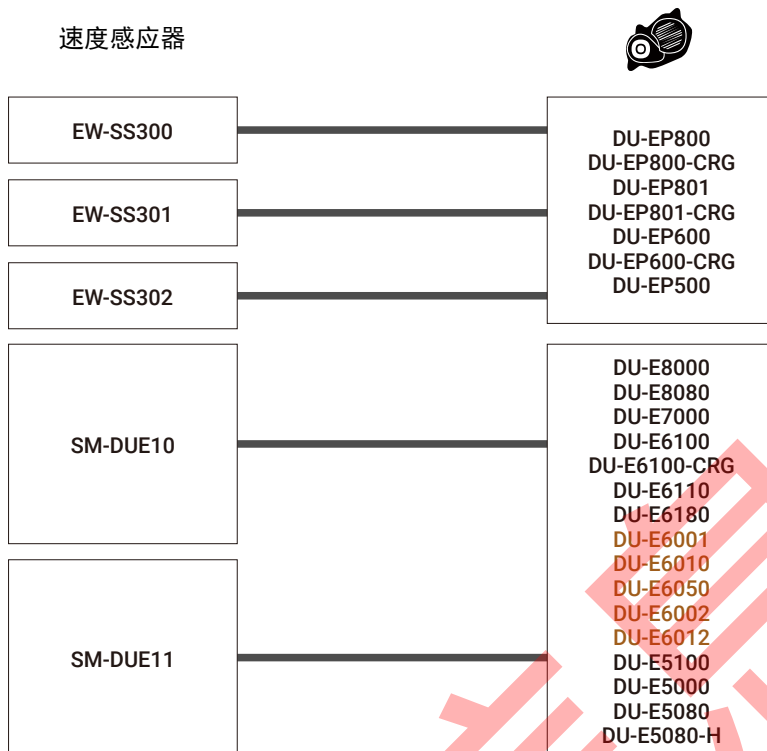
驱动组件	操控区零件1	操控区零件2	操控区零件3	E-BIKE中的按钮总数	按钮功能配置	自定义菜单中的功能
DU-EP801 DU-EP801-CRG DU-EP600 DU-EP600-CRG DU-EP500	SC-EN500	-	-	5	1: 系统开/关 2: 辅助升档 3: 辅助降档 4: 显示/设置 5: 灯光开/关	-
	SW-EN600-L	-	-	5	1: 系统开/关 2: 辅助升档 3: 辅助降档 4: 显示/设置 5: - (**)	D-FLY 显示/设置 换档模式 灯光开/关
	SC-EN600 SC-EN610	SW-EN600-L	-	5	1: 系统开/关 2: 辅助升档 3: 辅助降档 4: 显示/设置 (**) 5: 灯光开/关	D-FLY 显示/设置 换档模式 灯光开/关
	SC-EN600 SC-EN610	EW-SW310	SW-EM800-L	4	1: 系统开/关 2: 辅助升档 (**) 3: 辅助降档 (**) 4: 显示/设置 (**)  * 可以灯光开/关通过自行车码表设置菜单	辅助升档 辅助降档 后部升速 后部降速 D-FLY 显示/设置 换档模式 灯光开/关 RD功能
	SC-EM800	EW-SW310	SW-EM800-L	5	1: 系统开/关 2: 辅助升档 (**) 3: 辅助降档 (**) 4: 显示/设置 5: 灯光开/关 (**)	辅助升档 辅助降档 后部升速 后部降速 D-FLY 显示/设置 换档模式 灯光开/关 RD功能
	SC-EM800	SW-EM800-L	-	3	1: 辅助升档 (**) 2: 辅助降档 (**) 3: 显示/设置  * 可以灯光开/关通过自行车码表设置菜单 * 可以系统开/关通过电池上的按钮	辅助升档 辅助降档 后部升速 后部降速 D-FLY 显示/设置 换档模式 灯光开/关 RD功能
	EW-SW310	-	-	2	1: 系统开/关 2: 辅助升档 (循环) (*, **)	D-FLY 显示/设置 换档模式 灯光开/关
	SC-EN600 SC-EN610	EW-SW310	-	2	1: 系统开/关 2: 辅助升档 (循环) (*, **)	D-FLY 显示/设置 换档模式 灯光开/关
SC-EM800	EW-SW310	-	3	1: 系统开/关 2: 辅助升档 (循环) (*, **) 3: 显示/设置	D-FLY 显示/设置 换档模式 灯光开/关	

\* 每次按下开关，模式就会切换到辅助动力更强的模式，并从最大辅助动力模式返回OFF。

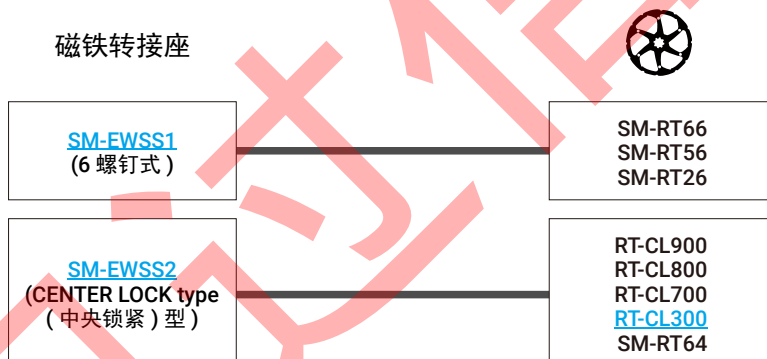
例子：OFF→ECO→TRAIL→BOOST→OFF

\*\* 可以自定义按钮的功能分配

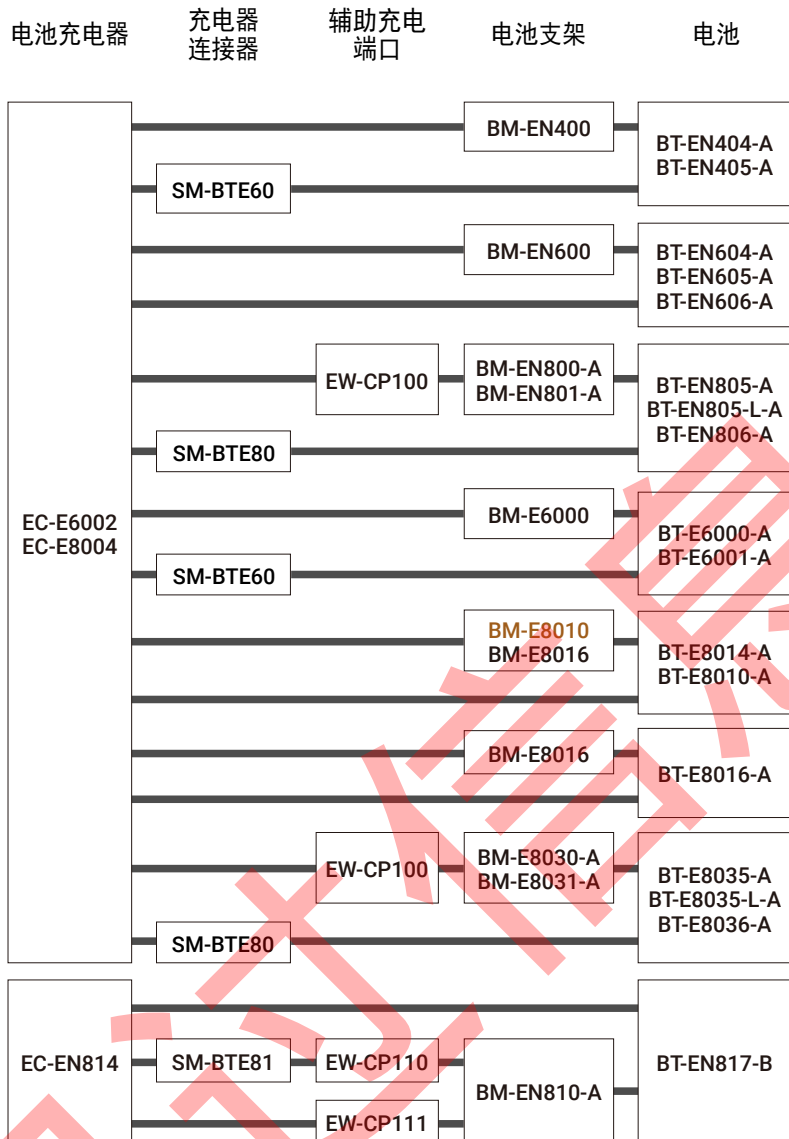
## 速度感应器和驱动组件的兼容性



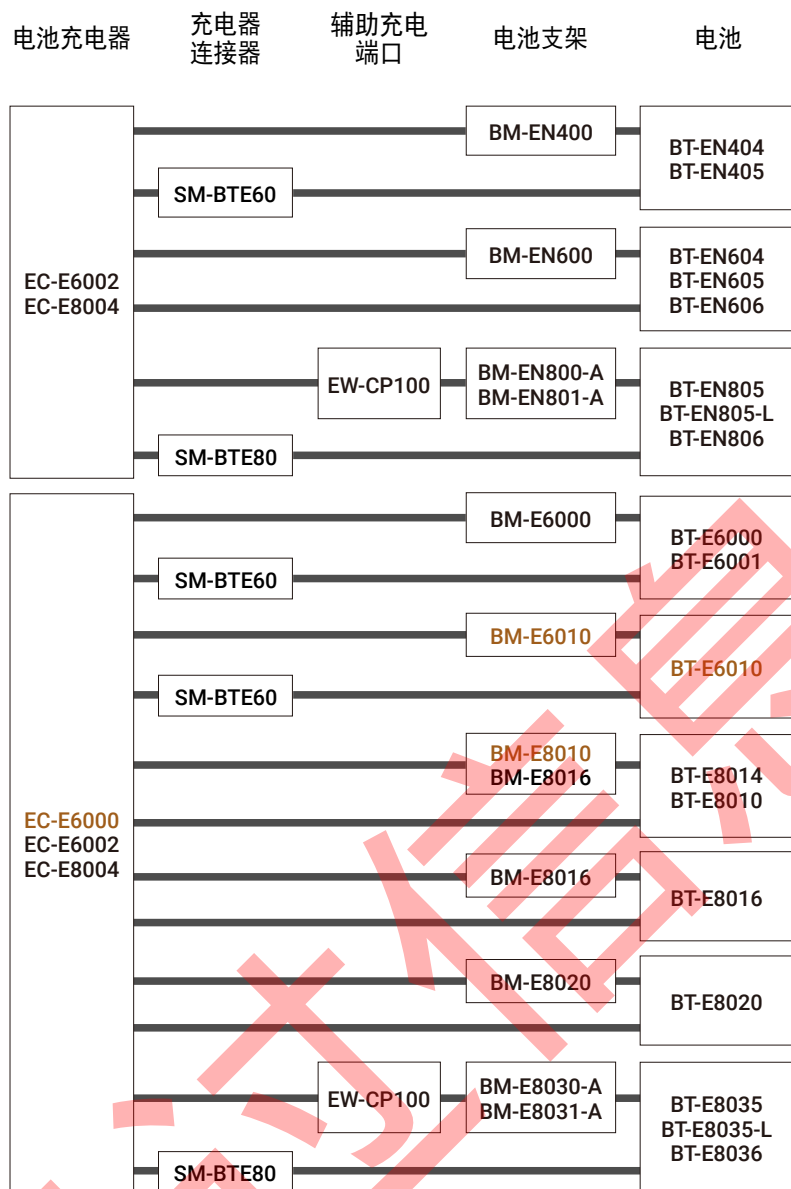
## 磁铁转接座和碟刹盘片兼容性



## 对于 BT-ENxxx-A/B 和 BT-Exxxx-A

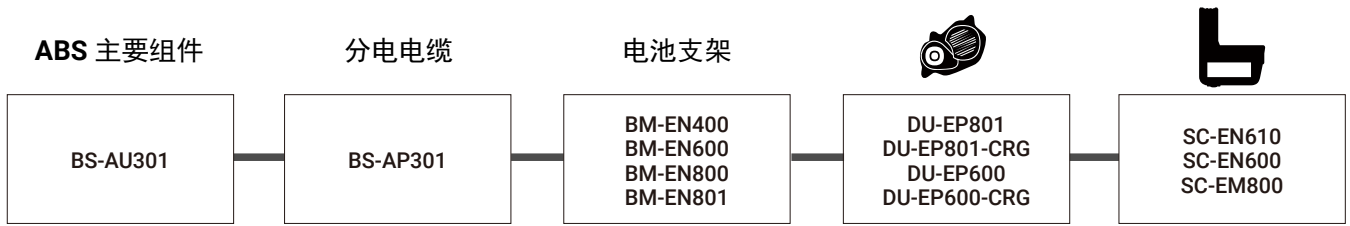


# 对于 BT-ENxxx 和 BT-Exxxx

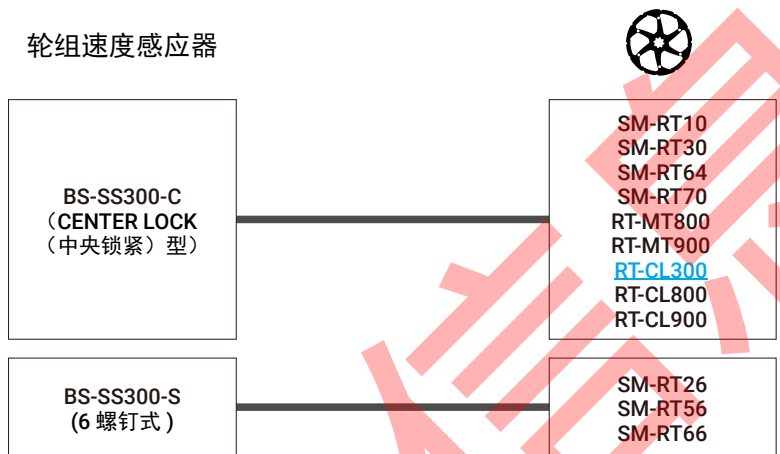


## SHIMANO ABS by Blubrake兼容性 C-774

### ABS 主要组件和驱动组件兼容性



### 轮组速度感应器和盘片兼容性



# SHIMANO刹车系统与BOSCH ABS的兼容性 C-775

可提供适用于BOSCH ABS系统的特殊J-kit。

## 适用于BOSCH ABS

	1组	2组	3组
ABS模式	Touring / Allroad	Touring	Allroad / Trail / Off
刹车手柄	<a href="#">BL-MT200-ABS</a>	<a href="#">BL-MT402-ABS</a>	<a href="#">BL-MT402-ABS</a>
刹车夹器	BR-MT200 (2活塞)	BR-MT420 (4活塞)	BR-MT420 (4活塞)
刹车油管类型	BH59 (适用于BOSCH ABS的特殊J-kit)	BH90 (适用于BOSCH ABS的特殊J-kit)	BH90 (适用于BOSCH ABS的特殊J-kit)
刹车夹板	BP-B05S-RX	BP-D03S-RX BP-D02S-MX	BP-D03S-RX BP-D02S-MX
前碟刹盘片 (6螺钉式)	SM-RT26 (180 mm)	SM-RT66 (180, 203 mm)	SM-RT66 (203, 220 mm)
前碟刹盘片 (CENTER LOCK (中央锁紧) 型)	SM-RT10 (180 mm)	SM-RT64 (180, 203 mm) <a href="#">RT-CL300</a> (180, 203 mm) SM-RT30 (180, 203 mm)	SM-RT30 (203 mm) <a href="#">RT-CL300</a> (180, 203 mm) SM-RT64 (203, 220 mm)
油	SHIMANO矿物油	SHIMANO矿物油	SHIMANO矿物油

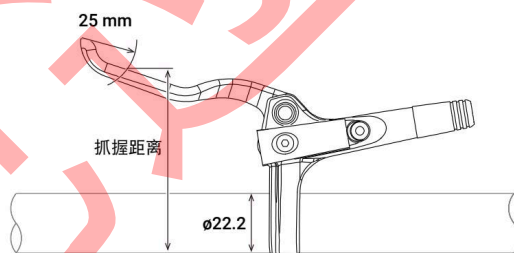
\* 请注意，与其他刹车手柄相比，兼容BOSCH ABS的刹车手柄的抓握距离调节范围较窄，但标称抓握距离相对较宽。

## 适用于BOSCH ABS Pro

	1组	2组
ABS模式	Trail Pro / Race / Off	Trail Pro / Race / Off
刹车手柄	<a href="#">BL-M8200</a>	<a href="#">BL-M9220</a>
刹车夹器	<a href="#">BR-M8220</a> (4活塞)	<a href="#">BR-M9220</a> (4活塞)
刹车油管类型	BH90 (适用于BOSCH ABS的特殊J-kit)	BH90 (适用于BOSCH ABS的特殊J-kit)
刹车夹板	BP-D03S-RX BP-D02S-MX BP-P03A-RF BP-P04C-MF	BP-D03S-RX BP-D02S-MX BP-P03A-RF BP-P04C-MF
前碟刹盘片 (6螺钉式)	SM-RT66 (203, 220 mm)	SM-RT66 (203, 220 mm)
前碟刹盘片 (CENTER LOCK (中央锁紧) 型)	RT-CL900 (203 mm) RT-CL800 (203 mm) RT-CL700 (203 mm)	RT-CL900 (203 mm) RT-CL800 (203 mm) RT-CL700 (203 mm)
油	SHIMANO 低粘度油	SHIMANO 低粘度油

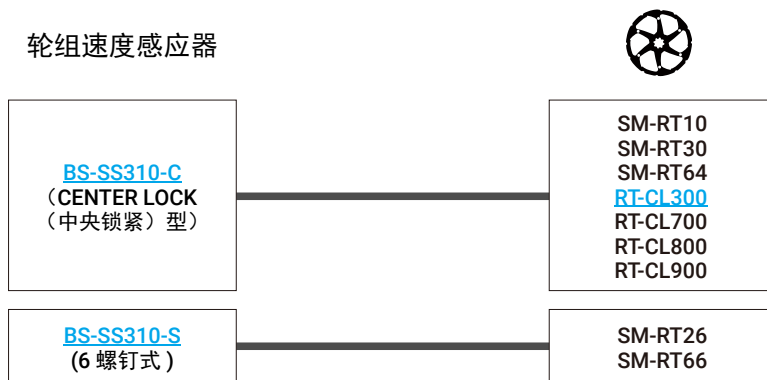
## 抓握距离

\* 请注意，兼容BOSCH ABS的刹车手柄的抓握距离调节范围较窄。



BOSCH ABS型号	刹车手柄	抓握距离	
		最小值 (mm)	最大值 (mm)
ABS Pro	<a href="#">BL-M9220</a>	58	100
	<a href="#">BL-M8200</a>	58	100
ABS	<a href="#">BL-MT200-ABS</a>	83	94
	<a href="#">BL-MT402-ABS</a>	80	98

## 轮组速度感应器安装转接座和碟刹盘片兼容性



## 第三方E-BIKE系统的曲柄臂

C-783

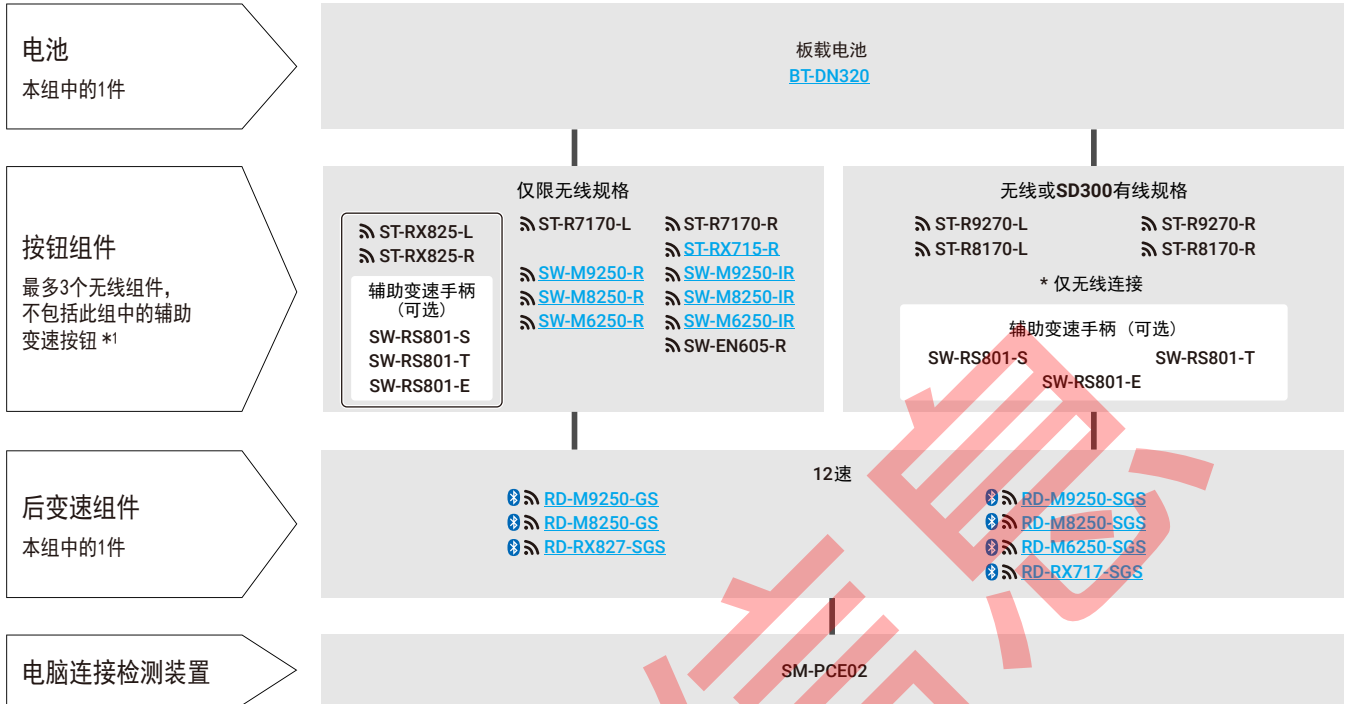
### BOSCH eBike 系统



\* 若要了解有关兼容的驱动组件的详细信息，请联系BOSCH

## E-TUBE PROJECT Cyclist/Professional v5.4.4兼容性图表

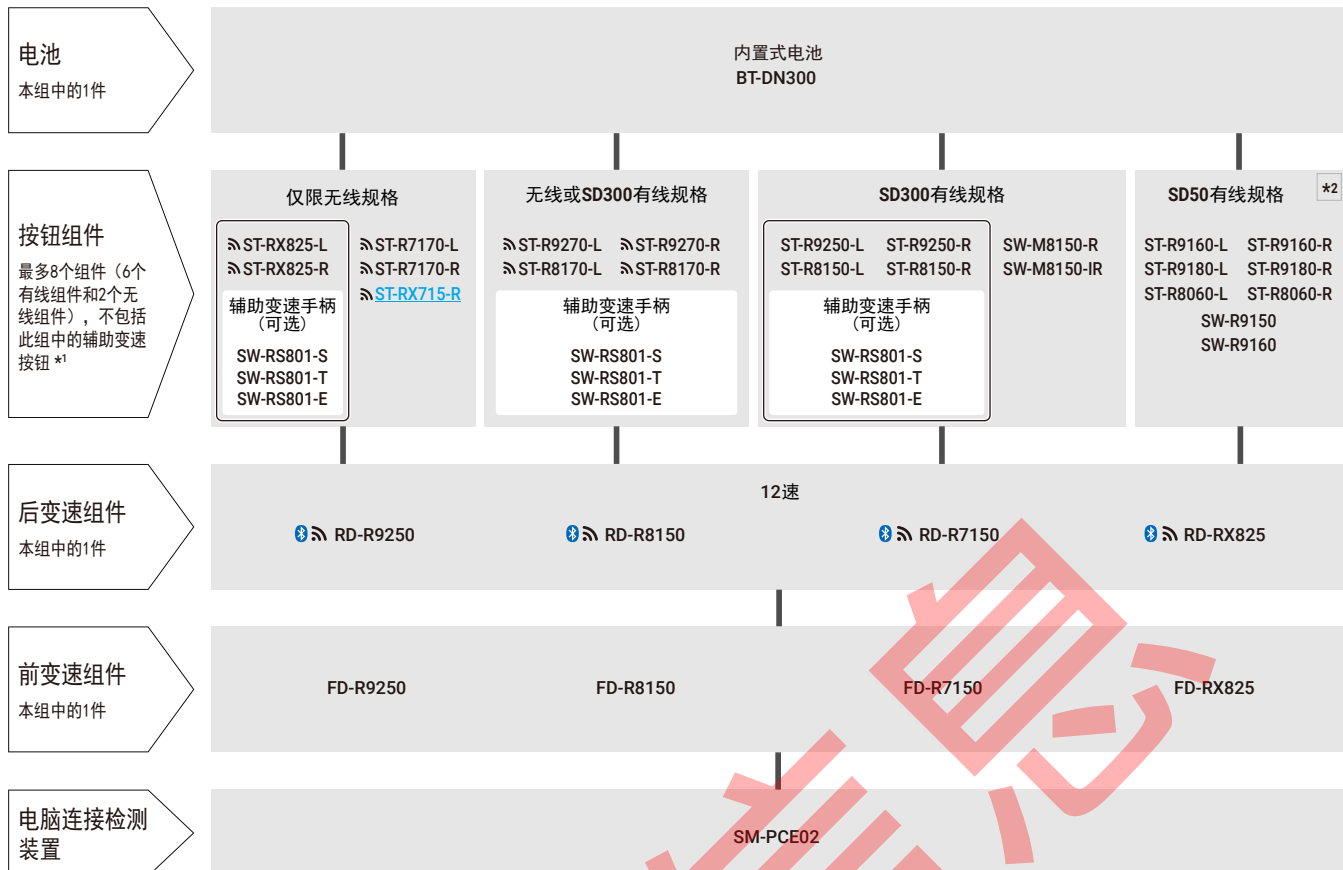
### 附带BT-DN320的Di2



### 对于BT-DN320时的功能限制

- \*1 已通过应用程序配对的无线组件对应的可连接数量限制如下：
- DUAL CONTROL LEVER (双控手柄) : ST-R 最多1个装置, ST-L 最多1个装置
  - 按钮组件: 最多1个SW-R/IR

## 附带BT-DN300的Di2



### 对于BT-DN300时的功能限制

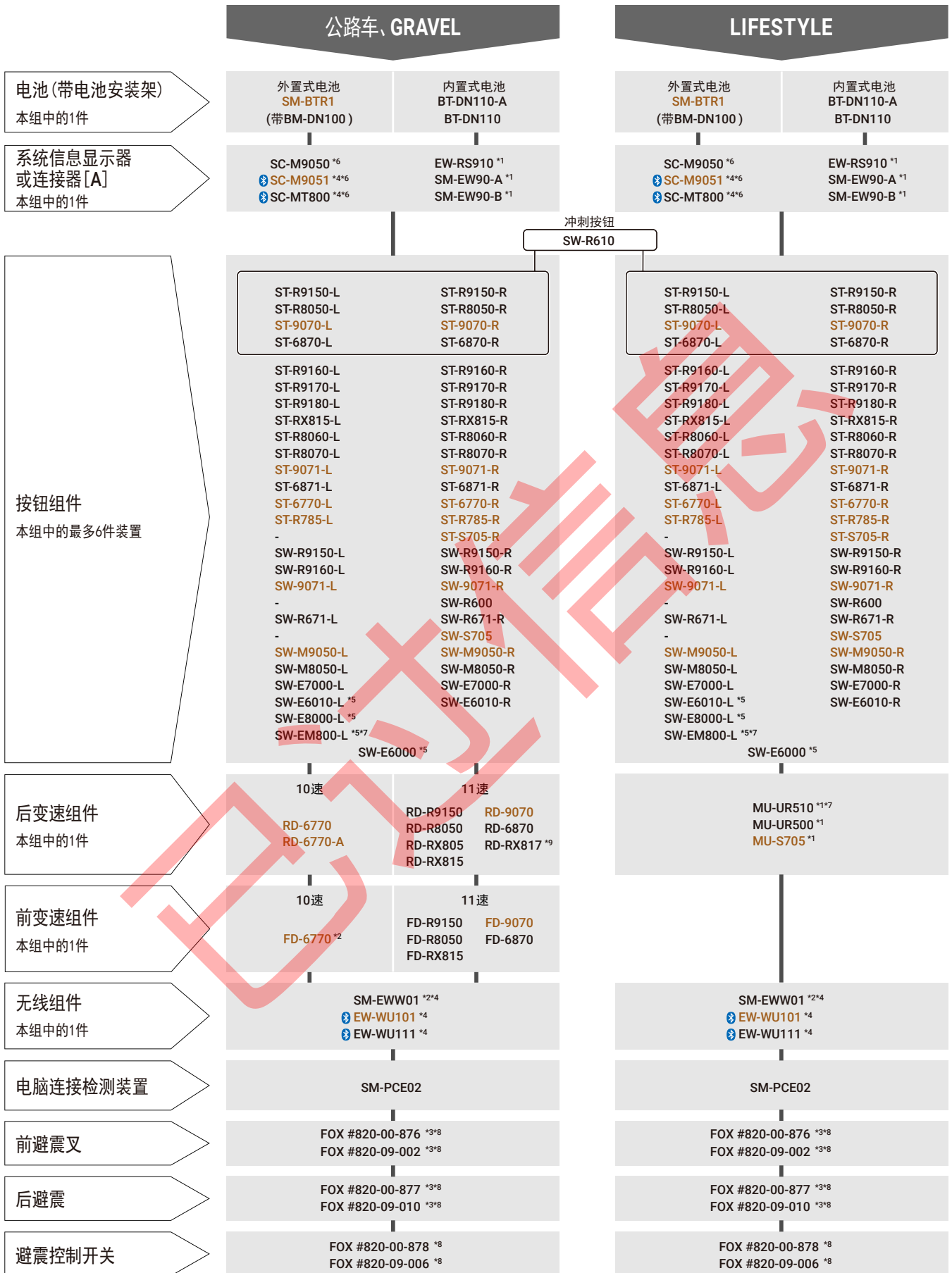
\*1 已通过应用程序配对的无线组件对应的可连接数量限制如下：

- DUAL CONTROL LEVER（双控手柄）：ST-R 最多1个装置，ST-L 最多1个装置

\*2 需要使用EW-AD305。

# 附带BM-DN100 / BT-DN110的Di2

- E-TUBE PROJECT上未显示SM-BTR1 (显示BM-DN100)
- BT-DN110-A在E-TUBE PROJECT上显示为BT-DN110



# 山地车

电池(带电池安装架)  
本组中的1件

系统信息显示器  
或连接器[A]  
本组中的1件

变速按钮  
本组中的最多6件装置

后变速组件  
本组中的1件

前变速组件  
本组中的1件

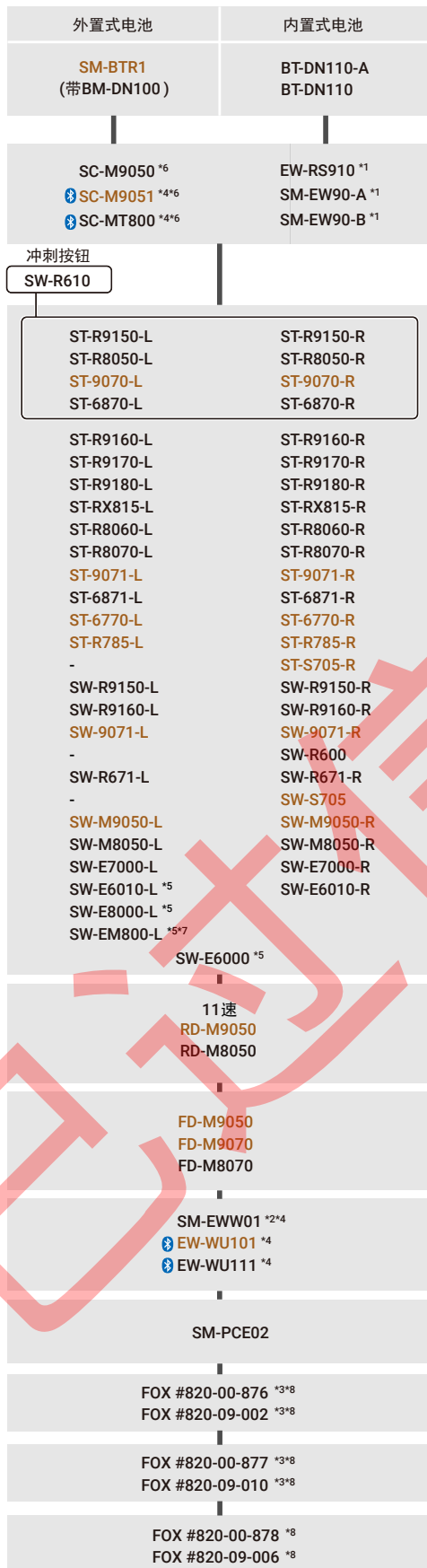
无线组件  
本组中的1件

电脑连接检测装置

前避震叉

后避震

避震控制开关



## 对于BM-DN100 / BT-DN110时的功能限制

- \*1 不支持用于MU-S705, MU-UR500和MU-UR510的变速调节（需要E-TUBE PROJECT进行调节）。
- \*2 E-TUBE PROJECT Cyclist不支持。
- \*3 需要指定的控制开关和/或将SW-M9050/SW-M8050-L与SC-M9050/SC-M9051/SC-MT800组合方可操作。
- \*4 系统仅接受1个带无线芯片的装置。（如果连接带无线芯片的多个装置，则不会工作）
- \*5 需要通过 E-TUBE PROJECT 变更按钮设置。
- \*6 山地车类别中 Synchronized shift 需要 SC-M9050、SC-M9051 或 SC-MT800。
- \*7 该单元有 SD300 端口，为与 SD50 端口单元连接需要 EW-AD305。
- \*8 只有E-TUBE PROJECT Cyclist可以支持。
- \*9 仅适用于前部单链轮型号。无法与前拨链器组合使用

巴达信息

# 附带SM-BMR1 / SM-BMR2 / SM-BTR2的Di2

E-TUBE PROJECT上未显示SM-BTR1 (显示SM-BMR1或SM-BMR2)



# 山地车

电池(带电池安装架)  
本组中的1件

系统信息显示器  
或连接器[A]  
本组中的1件

按钮组件  
本组中的最多6件装置

后变速组件  
本组中的1件

前变速组件  
本组中的1件

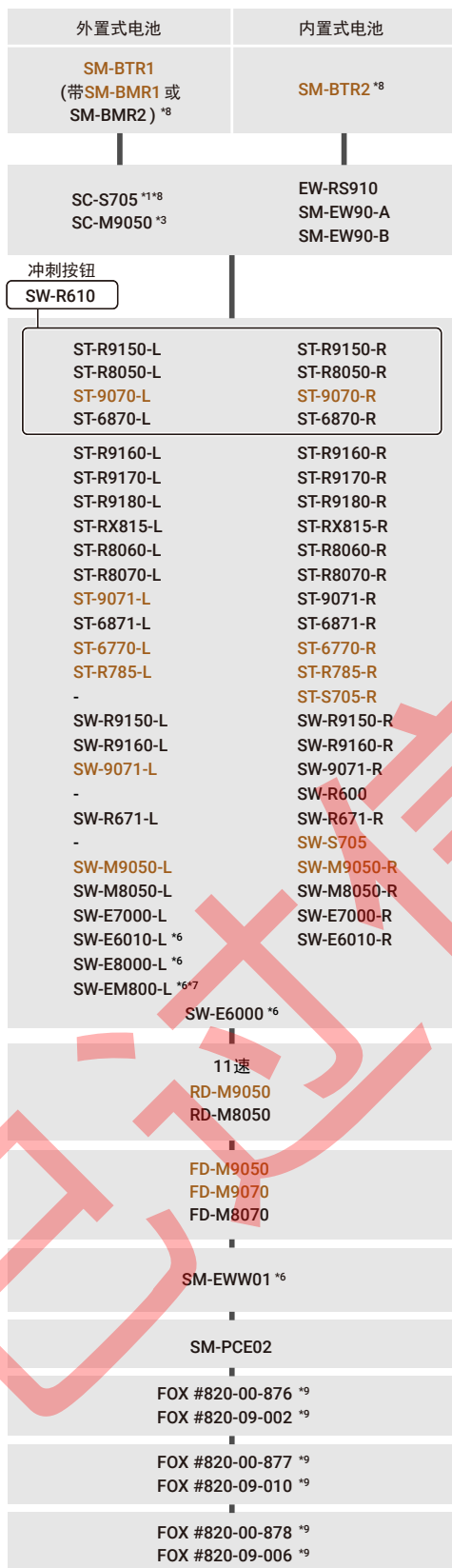
无线组件  
本组中的1件

电脑连接检测装置

前避震叉

后避震

避震控制开关



## 对于SM-BMR1 / SM-BMR2 / SM-BTR2时的功能限制

\*1 SC-S705

- 前拨链器位置将不出现在显示屏上
- 不可使用后拨链器保护功能进行恢复
- 不可使用前 / 后拨链器调节模式。需使用E-TUBE PROJECT软件
- SC-S705仅有助于ST / SW的1个SD50端口
- SC-S705可能无法通过前变速按钮开启显示屏

\*2 SM-BCR2需要任何具有充电端口的装置

SM-EW67-A-E (连接器[A]) 不兼容SM-BCR2和SM-BTR2。

\*3 山地车后拨链器同步变速需要SC-M9050

\*4 Synchronized shift不适用于公路车后拨链器

\*5 不支持用于 MU-S705, MU-UR500 和 MU-UR510 的变速调节 (需要E-TUBE PROJECT进行调节)

\*6 需要通过E-TUBE PROJECT变更按钮设置

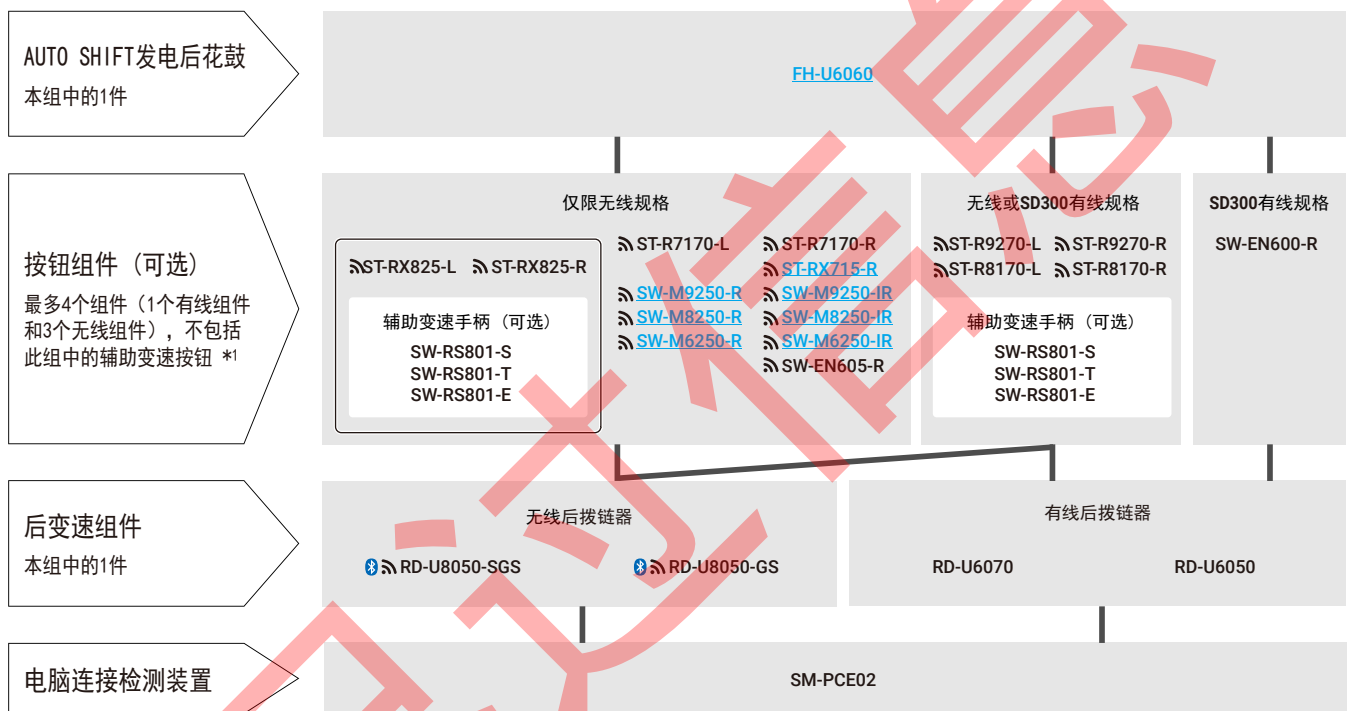
\*7 该单元有 SD300 端口, 为与 SD50 端口单元连接需要 EW-AD305

\*8 E-TUBE PROJECT Cyclist不支持

\*9 只有E-TUBE PROJECT Cyclist可以支持

\*10 仅适用于前部单链轮型号。无法与前拨链器组合使用

## 附带FH-U6060的Di2



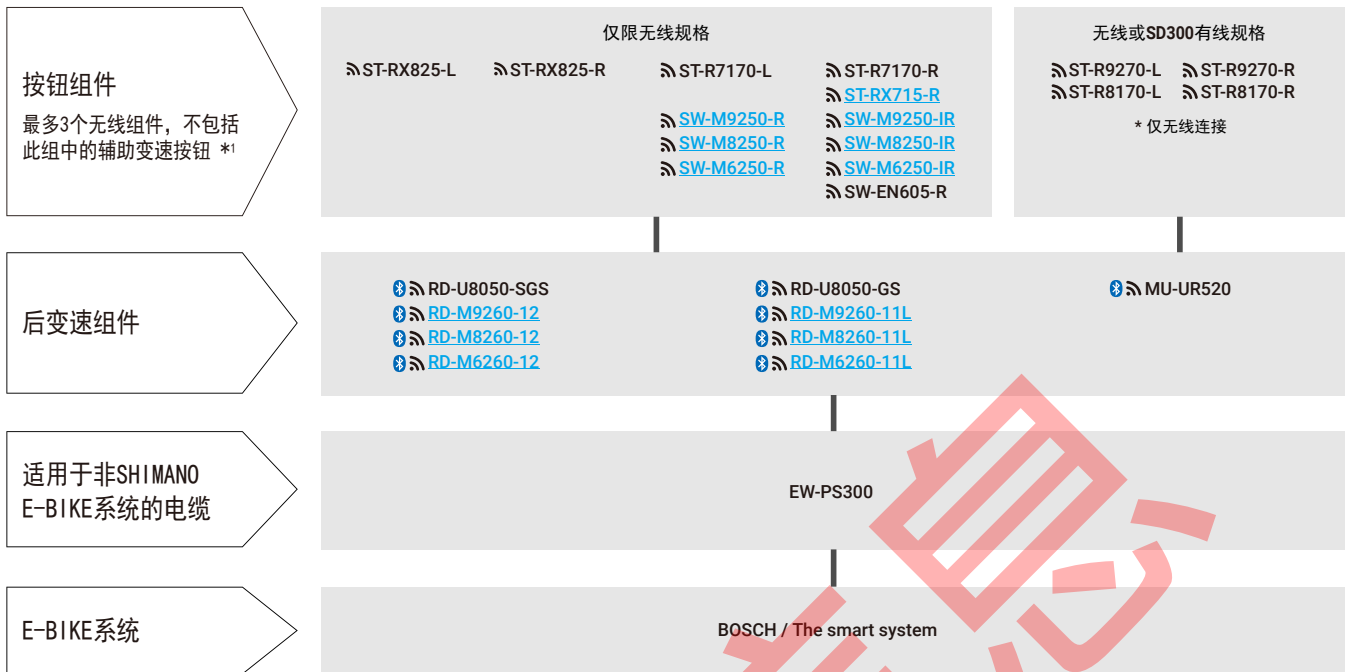
## 对于FH-U6060时的功能限制

\*1 已通过应用程序配对的无线组件对应的可连接数量限制如下:

- DUAL CONTROL LEVER (双控手柄) : ST-R 最多1个装置, ST-L 最多1个装置
- 按钮组件: 最多1个SW-R/IR

## E-TUBE PROJECT Cyclist/Professional v5.4.4兼容性图表

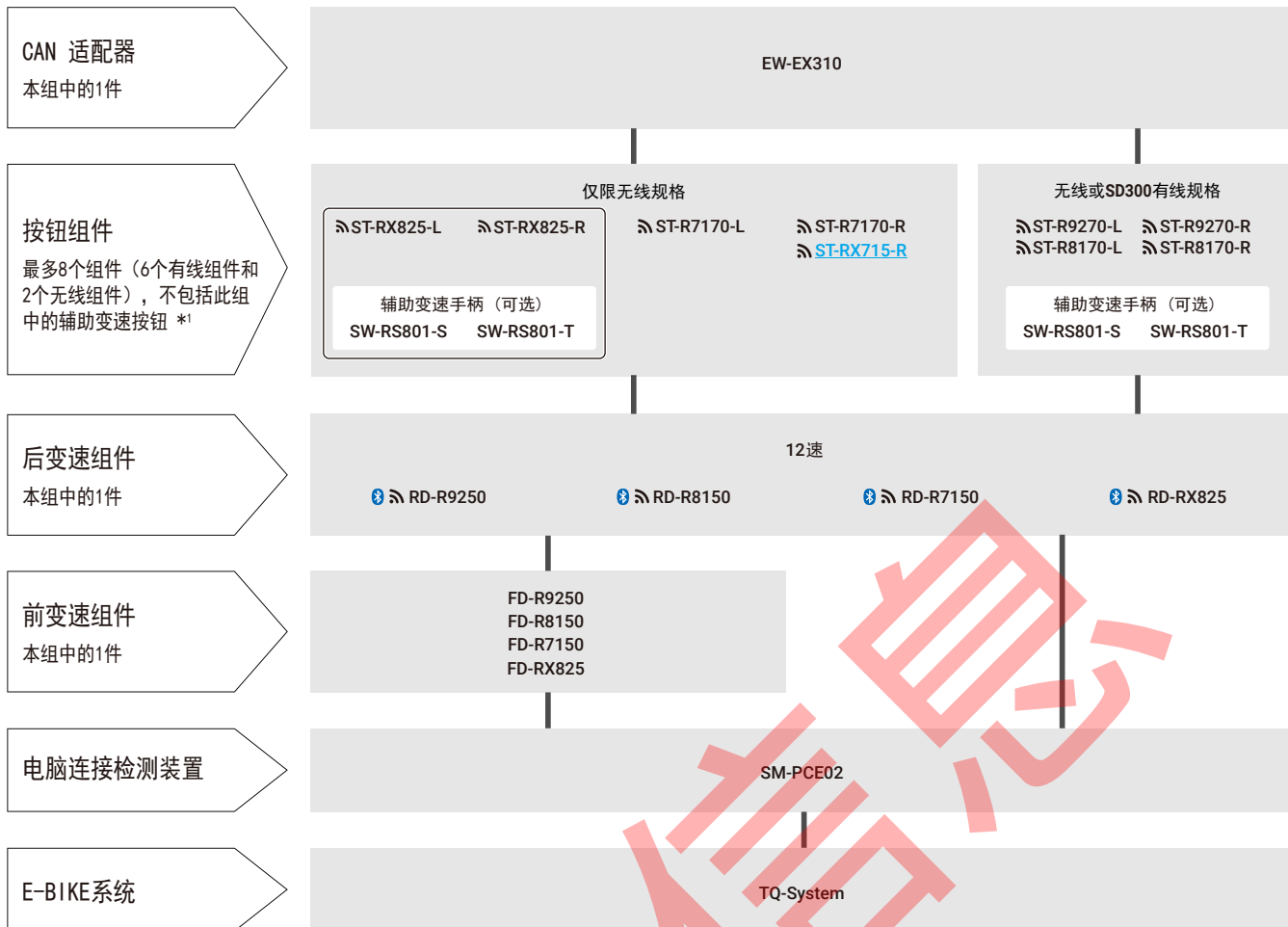
### 附带EW-PS300的Di2



### 功能限制

- \*1 已通过应用程序配对的无线组件对应的可连接数量限制如下：
- DUAL CONTROL LEVER (双控手柄)：ST-R 最多1个装置，ST-L 最多1个装置
  - 按钮组件：最多1个SW-R/IR

## 用于公路车 / Gravel12速的附带EW-EX310的Di2 (前拨链器互换)

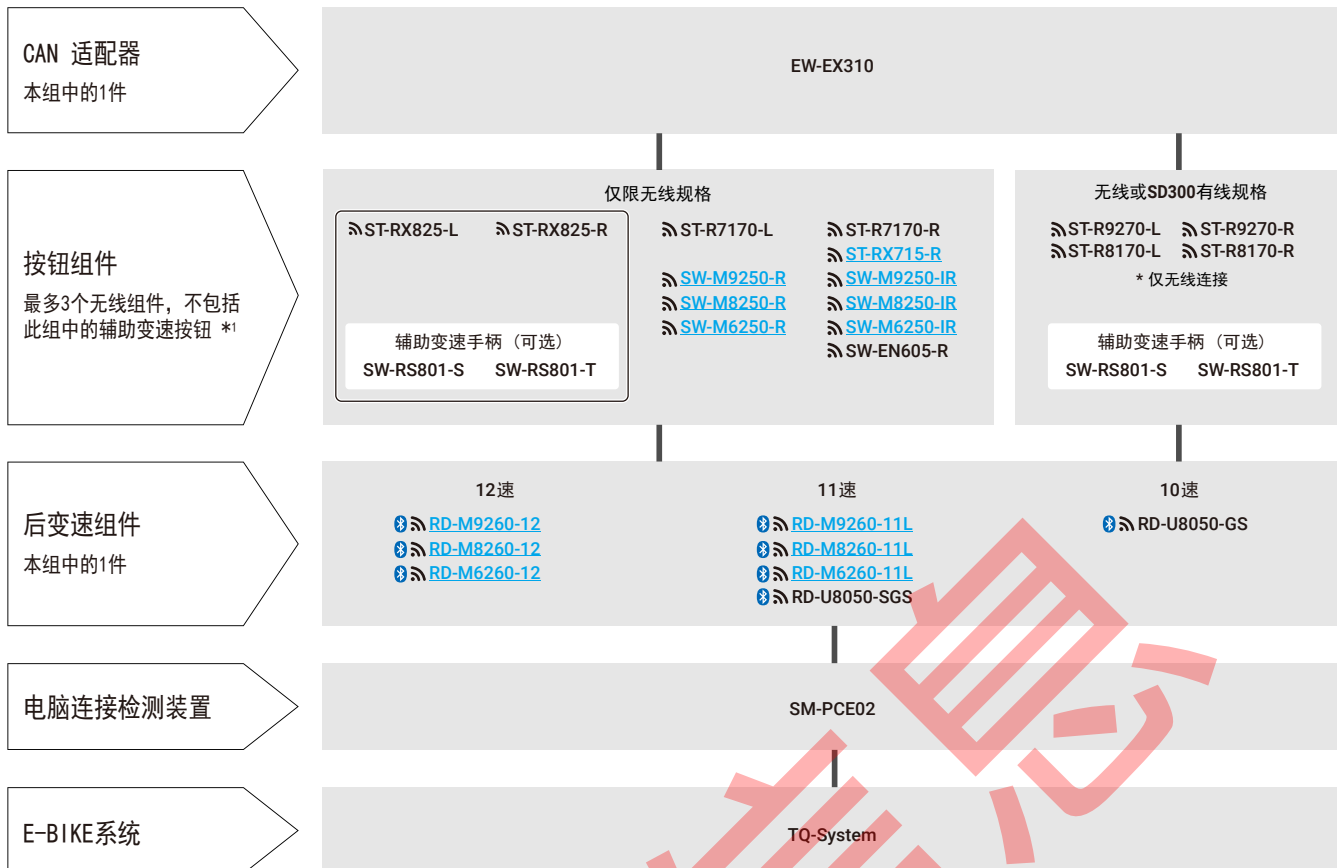


### 功能限制

\*1 已通过应用程序配对的无线组件对应的可连接数量限制如下：

- DUAL CONTROL LEVER（双控手柄）：ST-R 最多1个装置，ST-L 最多1个装置

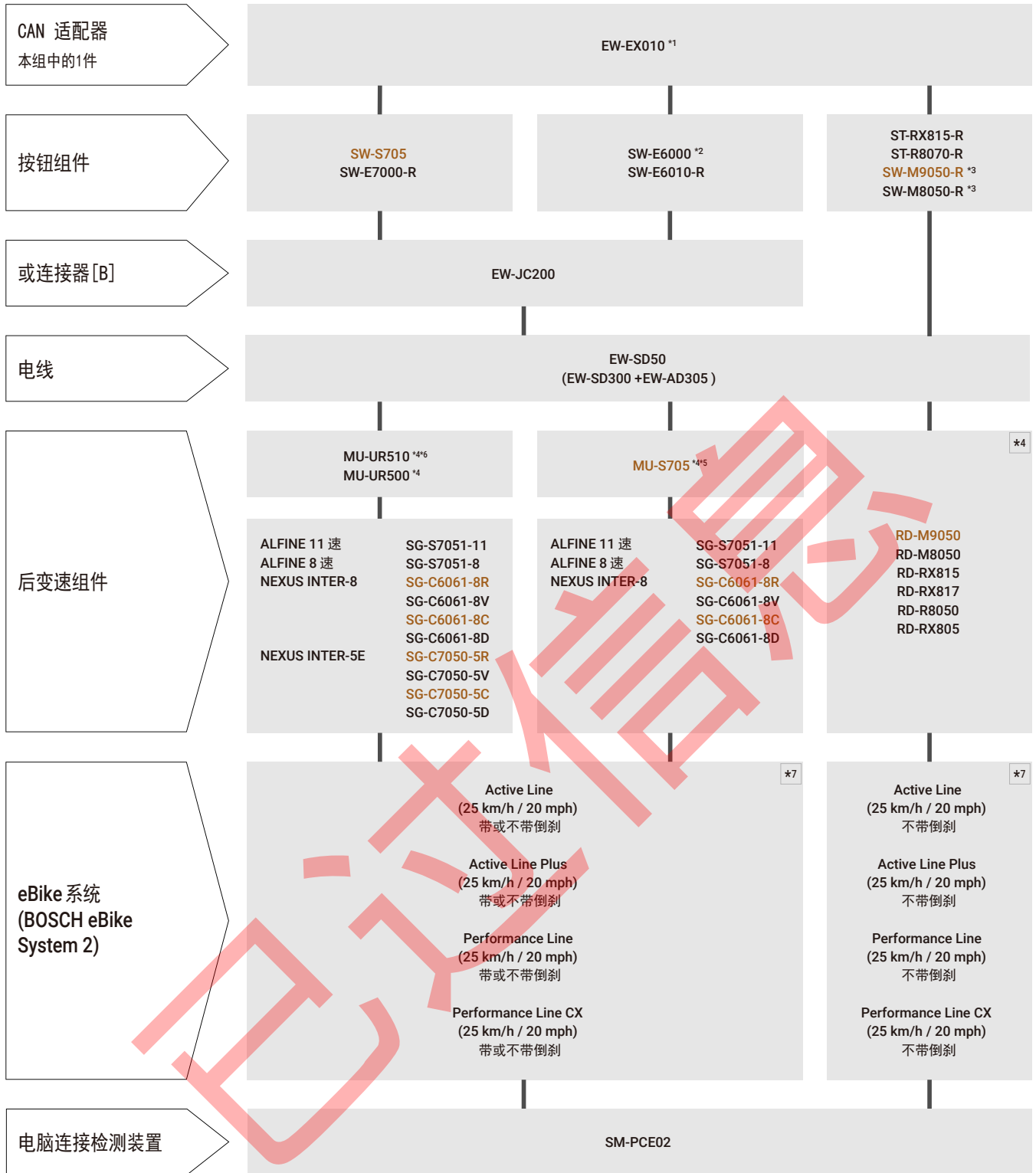
## 用于山地车 / Gravel12/11速、LIFESTYLE 11/10速的附带EW-EX310的Di2



### 功能限制

- \*1 已通过应用程序配对的无线组件对应的可连接数量限制如下：
- DUAL CONTROL LEVER (双控手柄) : ST-R 最多1个装置, ST-L 最多1个装置
  - 按钮组件: 最多1个SW-R/IR

## 附带EW-EX010的Di2

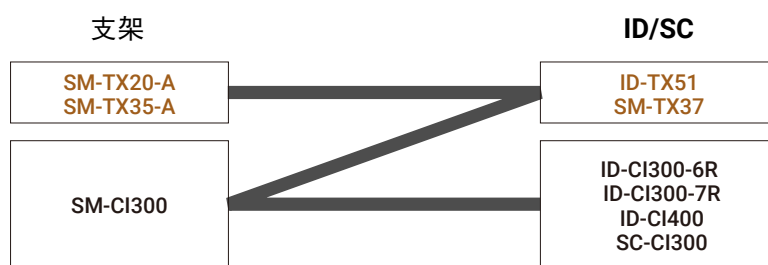


## 功能限制

- \*1 使用BOSCH提供的Y型线束连接EW-EX010和BOSCH eBike系统
- \*2 需要使用 E-TUBE PROJECT 更改按钮设置
- \*3 无法将手动变速改为自动变速，反之亦然
- \*4 自动变速仅适用于 MU-S705 / MU-UR500 / MU-UR510 内变速花鼓（不适用于后拨链器）
- \*5 仅兼容8速和11速内变速花鼓系统
- \*6 该单元有SD300端口，必须使用 EW-AD305 才能连接SD50端口单元
- \*7 不兼容 "Classic+ Line" 和 "Performance Line (45 km/h)"

## 支架与ID/SC的兼容性

C-548



巴达信息